

H22.6 実施  
児童・生徒アンケートの結果

平成22年7月  
長 沼 町

## 【目次】

1. 調査の概要	・・・ 2
2. 調査の結果	
問1. あなたの性別は？	・・・ 3
問2. あなたの住所は？（高校2年生のみ）	・・・ 4
<第2期長沼町生涯学習推進計画策定関連>	
問3. あなたは平日の放課後（学校から帰って）、どのように過ごすことが多いですか？	・・・ 5
問4. 休みの日はどのように過ごすことが多いですか？	・・・ 8
問5. あなたが興味を持っていること（好きなことや、やってみたいこと）はなんですか？	・・・ 11
<第5期長沼町総合振興計画策定関連>	
問6. あなたが思う、長沼町の良いところを教えてください。	・・・ 15
問7. あなたが思う、長沼町の不満なところを教えてください。	・・・ 19
問8. あなたが大人になるころ、長沼町がどんな町になっていたらいいと思いますか？	・・・ 23
問9. あなたは、高校卒業後（大学・短大や専門学校に進学したい人はそこを卒業後）、長沼町に住みたいと思いますか？ （高校2年生のみ）	・・・ 27

## 1. 調査の概要

### 1-1. 調査の趣旨

「第5期長沼町総合振興計画」及び「第2期長沼町生涯学習推進計画」を作成するにあたり、児童・生徒の視点から見た「まちのよいところ・不満なところ」「将来どんなまちになっていたらいいと思うか」「放課後の過ごし方や生涯学習の意向」などを把握するため、アンケート調査を実施した。

### 1-2. 調査の方法

#### (1) 調査対象

- ・町内小学校の5年生、町内中学校の2年生及び長沼高等学校の2年生

#### (2) 調査方法

- ・アンケート用紙を各校に配布し、各校で回収

#### (3) 調査時期

- ・平成22年6月下旬～7月上旬

#### (4) 回答結果

- ・小5 児童数 93      回収数 91      回収率 97.8%
- ・中2 生徒数 104    回収数 104    回収率 100.0%
- ・高2 生徒数 79      回収数 79      回収率 100.0%

### 1-3. 調査結果の見かた

- (1) 比率については、小数点以下第2位を四捨五入しており、比率の合計が100%にならない場合がある。
- (2) 1人の回答者に2つ以上の回答を認めた設問では、比率の合計が100%を上回る場合がある。
- (3) 本文中の「n」は、その設問の有効回答者数を示す。ただし、回答者の属性を尋ねる問1及び問2については、全回答者をnとした。
- (4) 本文中の表、グラフにおける選択肢表記は、見やすさへの配慮のため語句を簡略化している場合がある。

## 2. 調査の結果

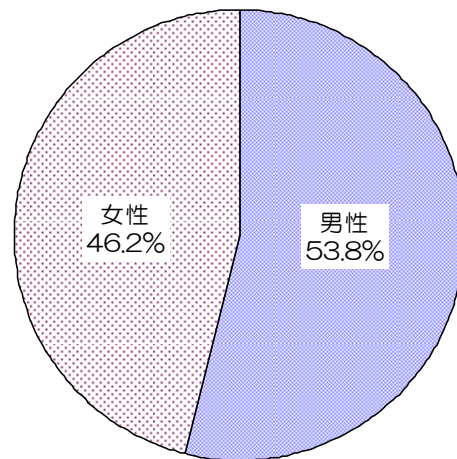
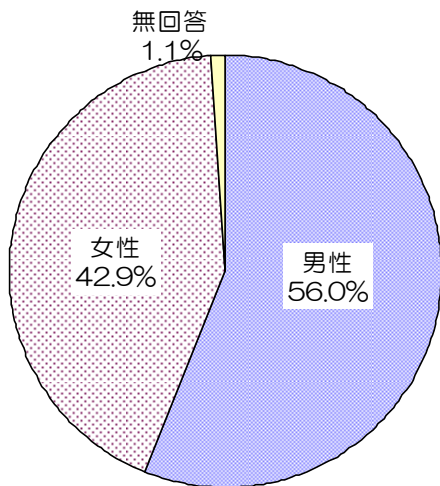
### 問1 あなたの性別は？

各学年の男女別回答者数は、以下のとおりである。

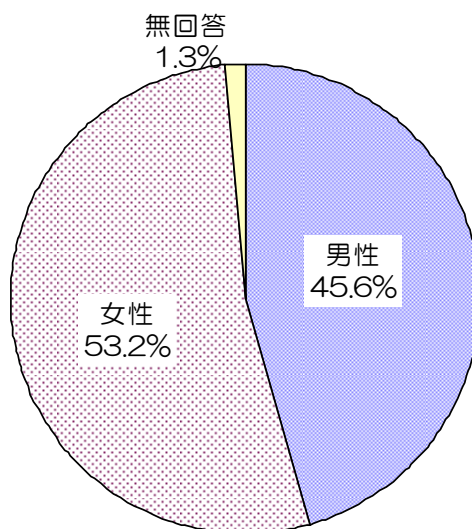
区分	小5	中2	高2	合計	比率
男性	51	56	36	143	52.2%
女性	39	48	42	129	47.1%
無回答	1	0	1	2	0.7%
計	91	104	79	274	100.0%

【小学5年生 n=91】

【中学2年生 n=104】



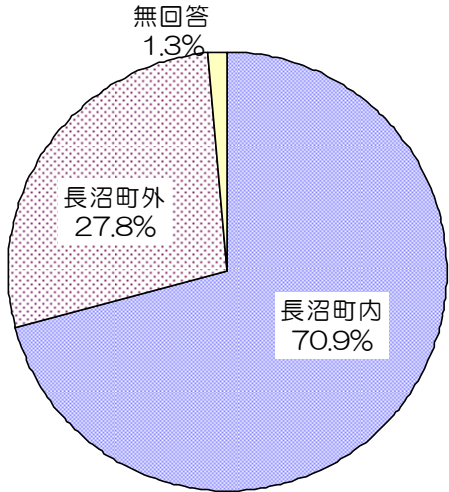
【高校2年生 n=79】



問2 あなたの住所は？ (高校2年生のみ)

高校2年生の回答者の住所は、長沼町内が7割を占める。なお、町外と答えた回答者22名のうち、19名が北広島市在住である。

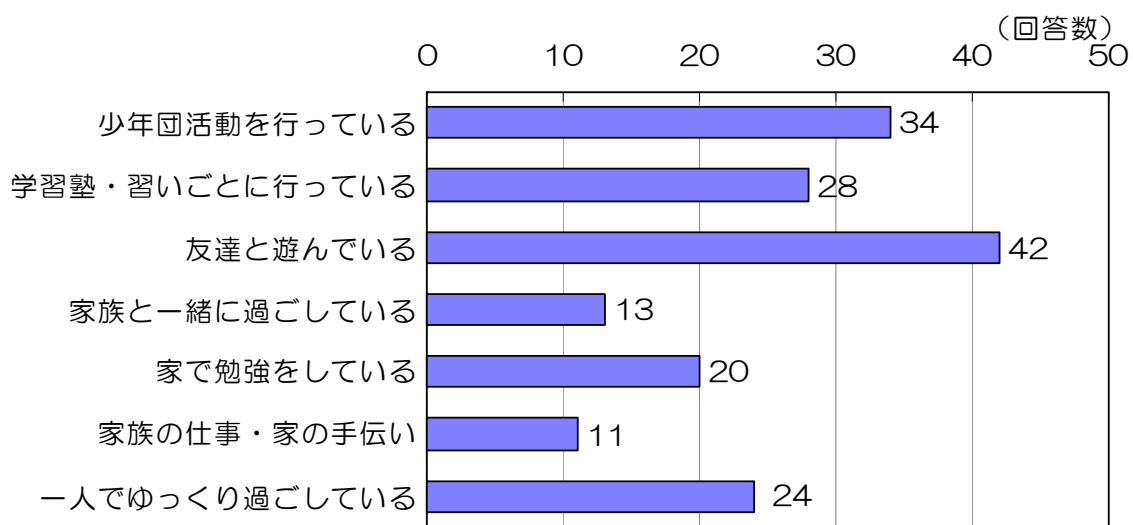
区分	回答数	比率
長沼町内	56	70.9%
長沼町外	22	27.8%
無回答	1	1.3%
計	79	100.0%



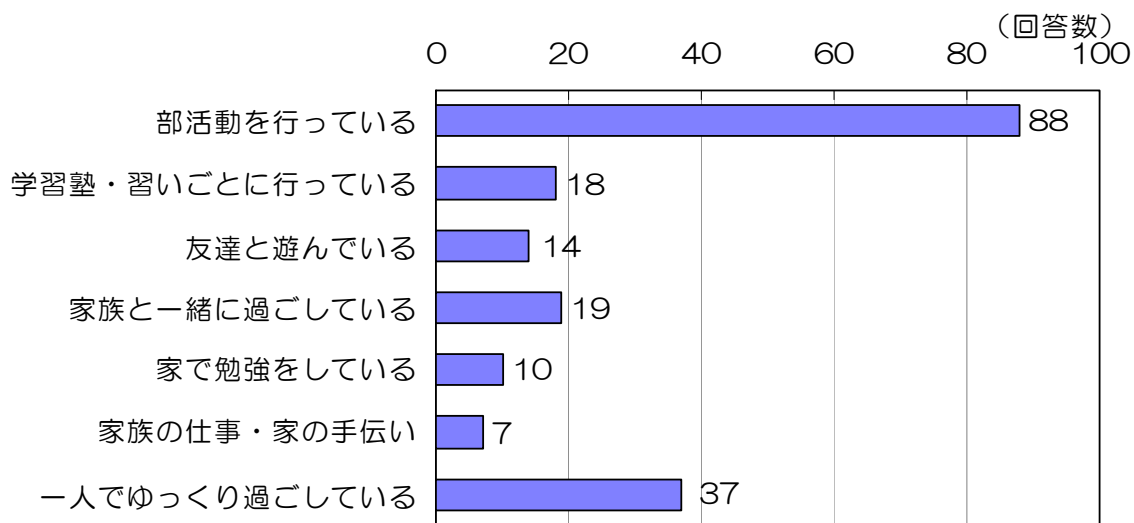
問3 あなたは平日の放課後（学校から帰って）、どのように過ごすことが多いですか？（2つまで○印をつけてください）

いずれの学年でも「少年団活動・部活動を行っている」が多い。「一人でゆっくり過ごしている」については、中学2年生、高校2年生で項目中2番目の多さである。

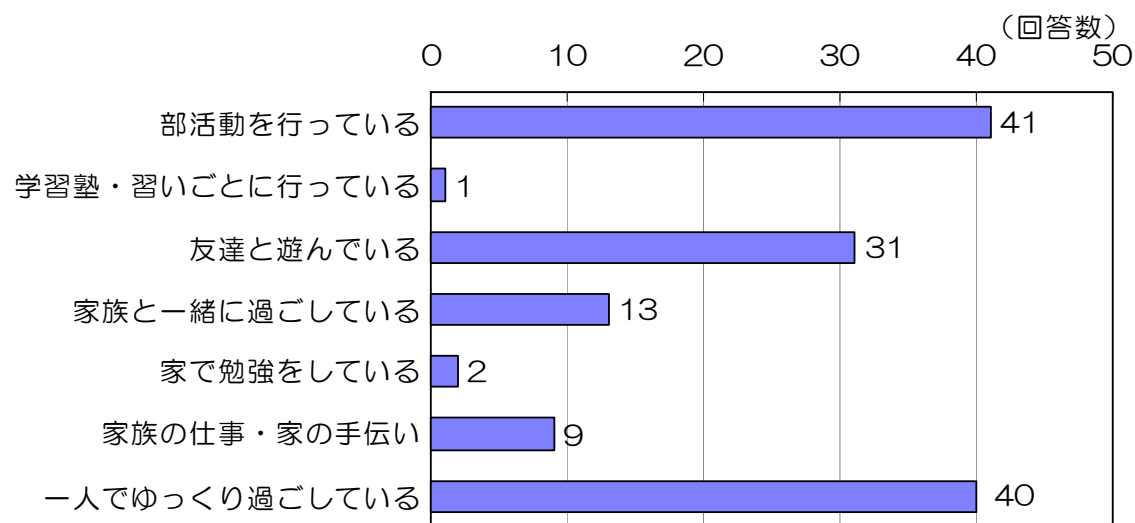
【小学5年生 n=91】



【中学2年生 n=104】

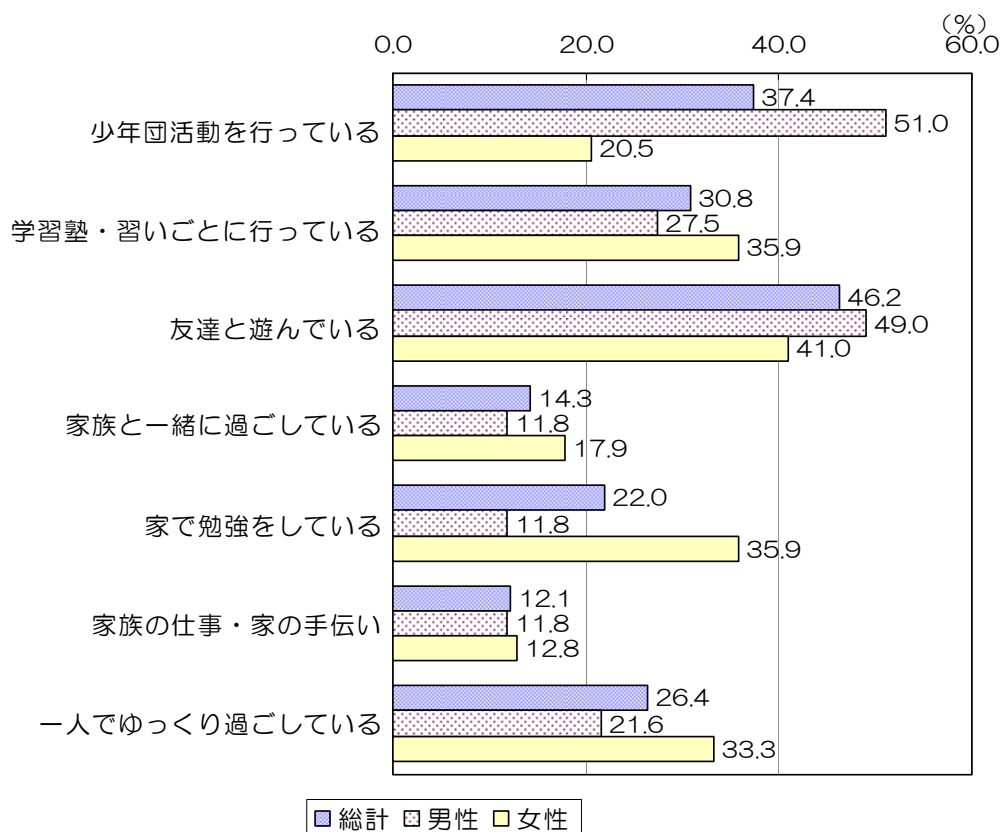


【高校2年生 n=78】

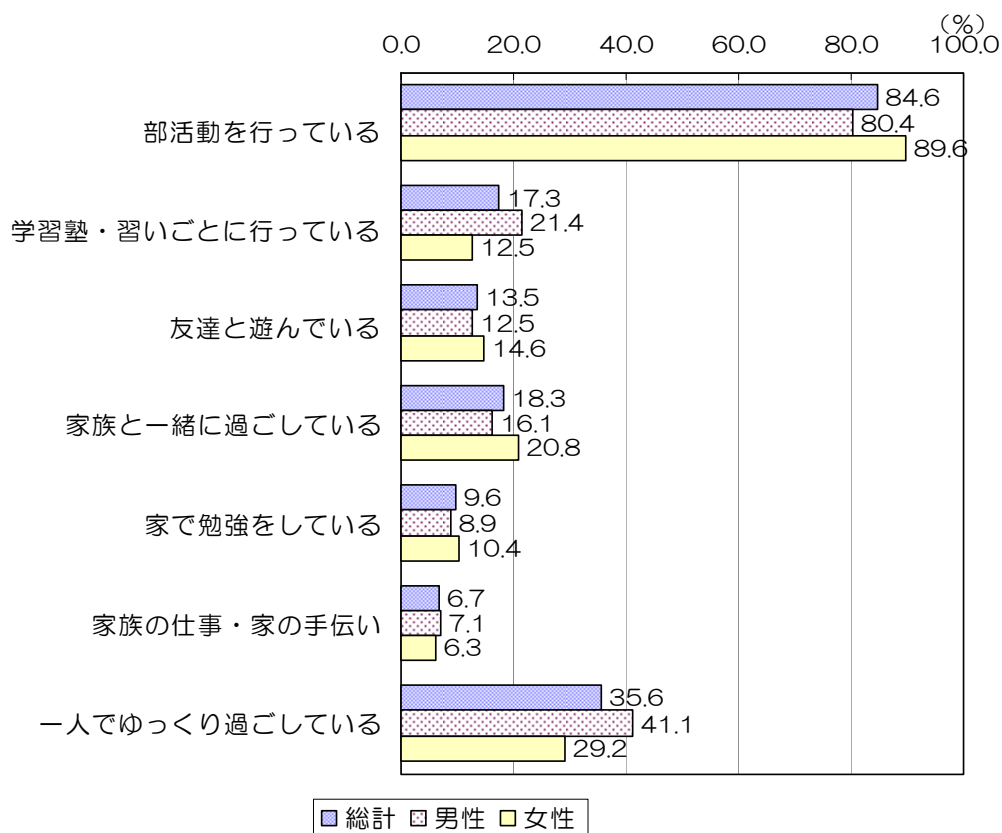


<参考：男女別>ここでは、項目を選んだ回答者の割合で比較する。

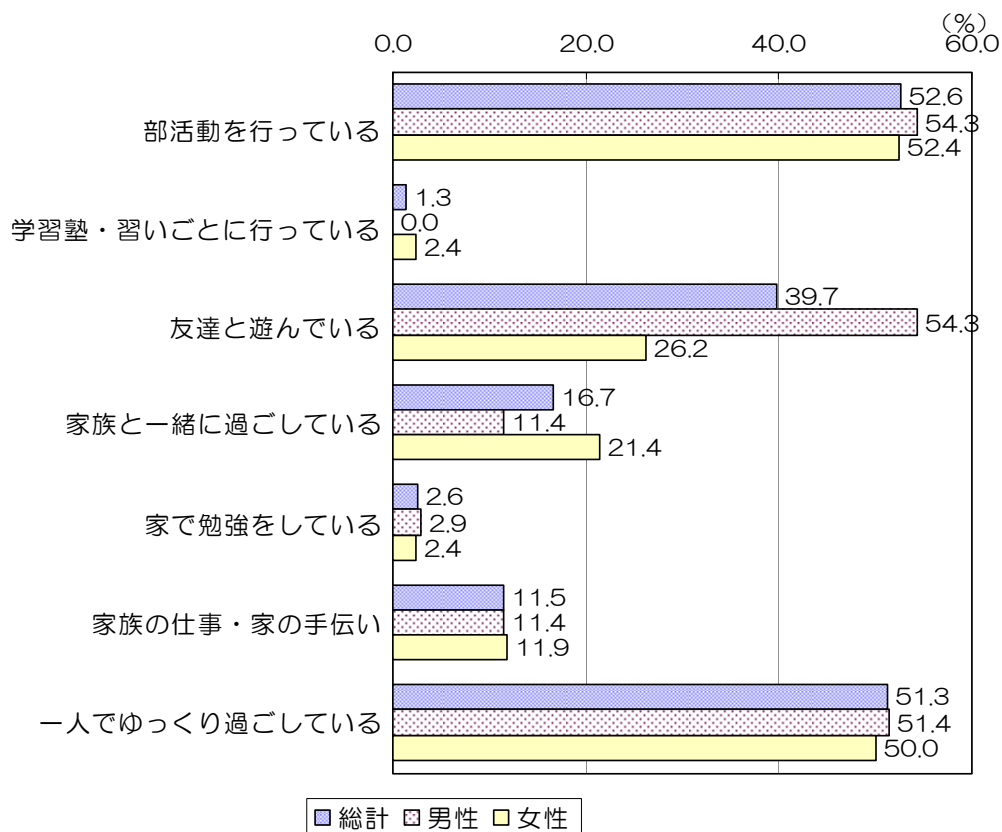
【小学5年生 n=91】



【中学2年生 n=104】



【高校2年生 n=78】

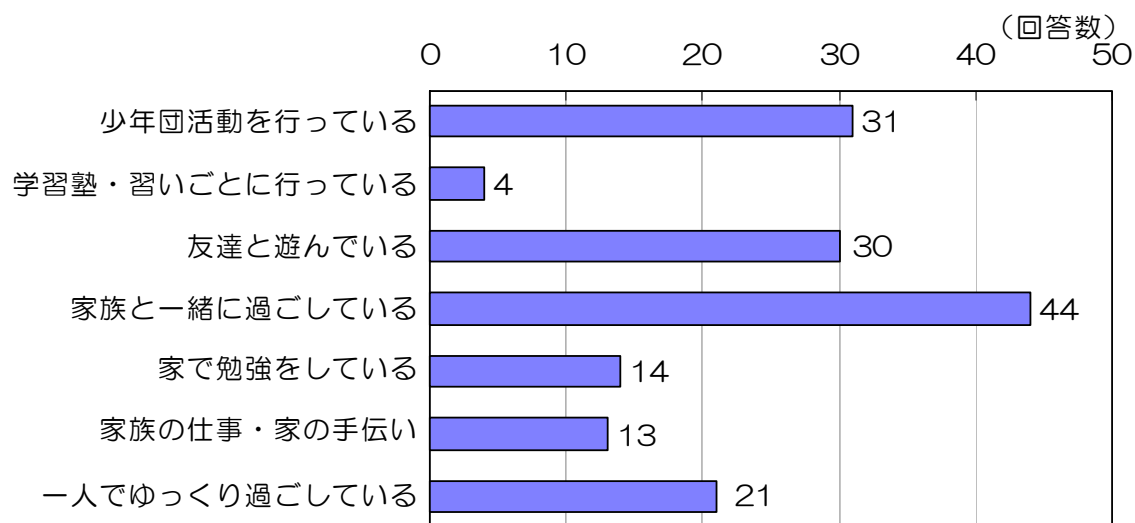




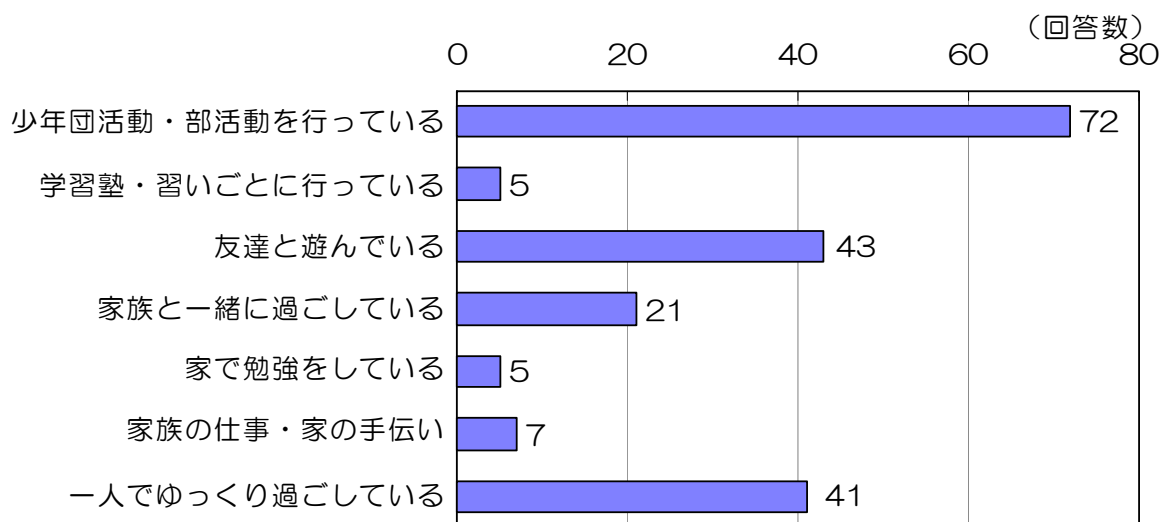
問4 休みの日はどのように過ごすことが多いですか？  
(2つまで○印をつけてください)

小学5年生では「家族と一緒に過ごしている」、中学2年生では「少年団活動・部活動を行っている」、高校2年生では「一人でゆっくり過ごしている」が最も多い。

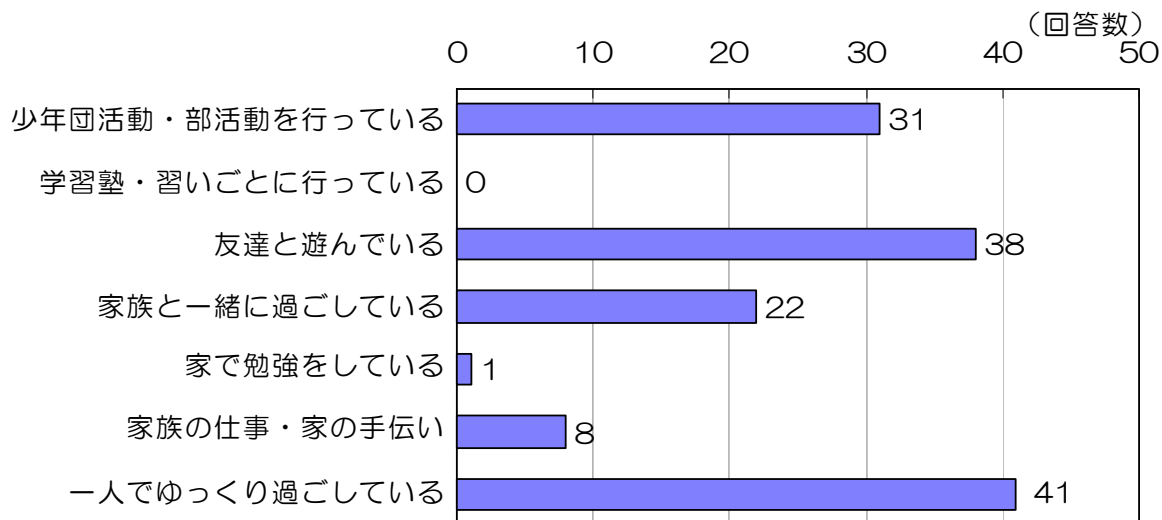
【小学5年生 n=91】



【中学2年生 n=101】

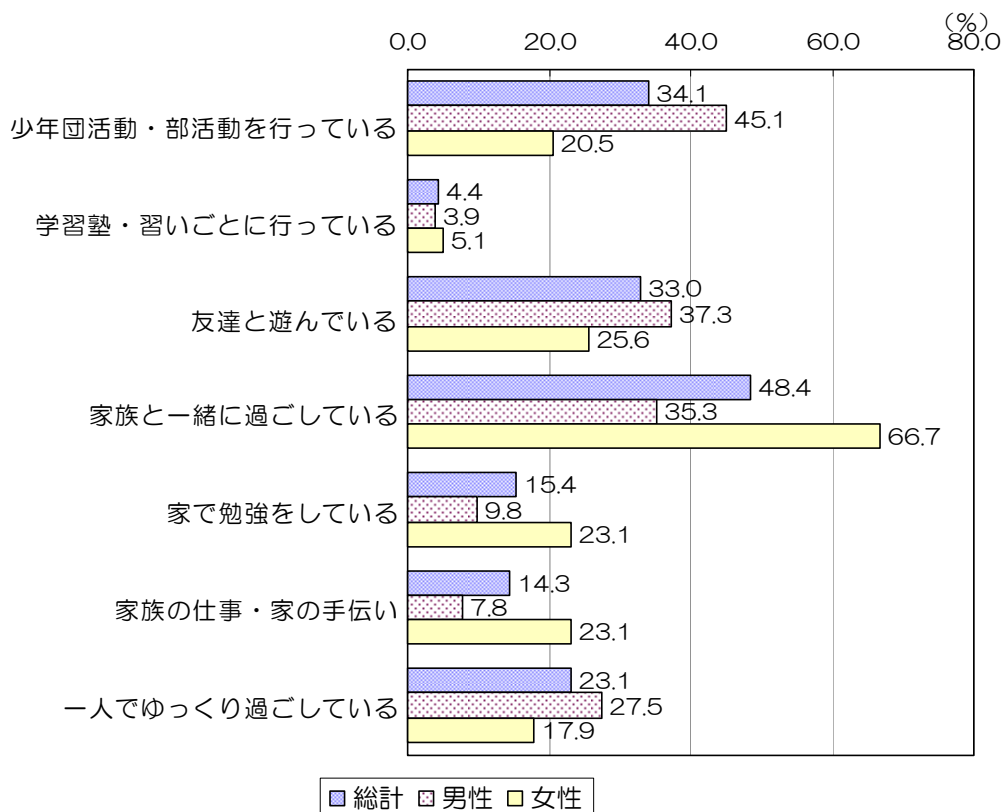


【高校2年生 n=78】

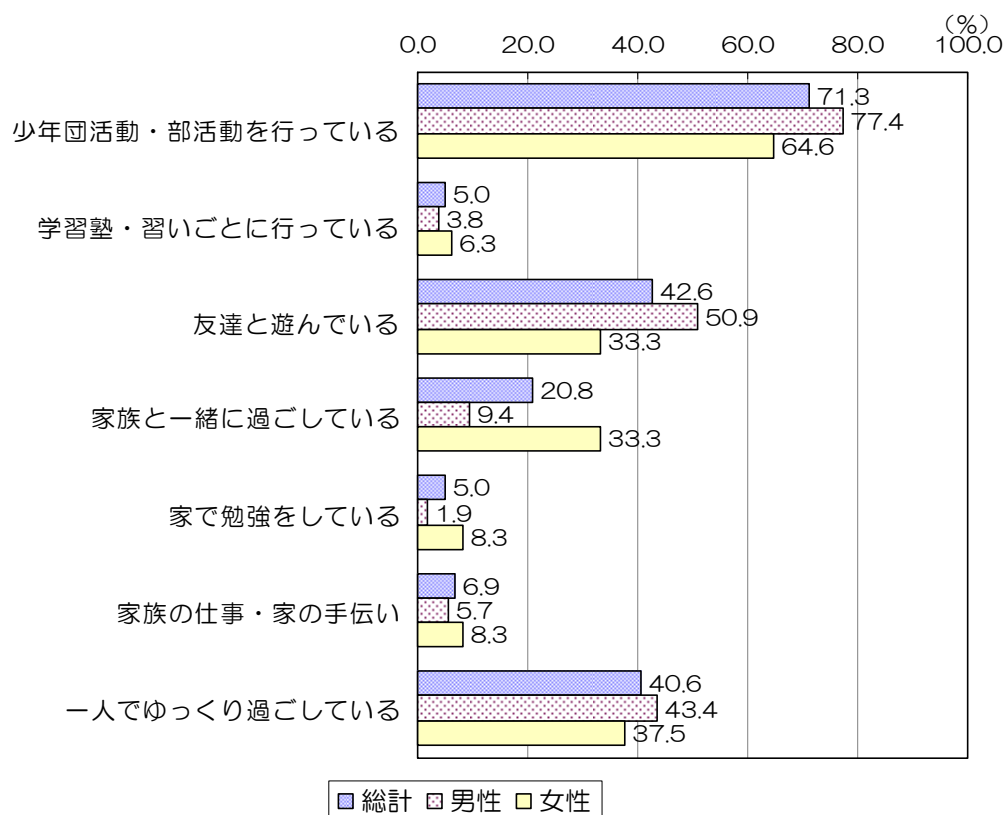


<参考：男女別>ここでは、項目を選んだ回答者の割合で比較する。

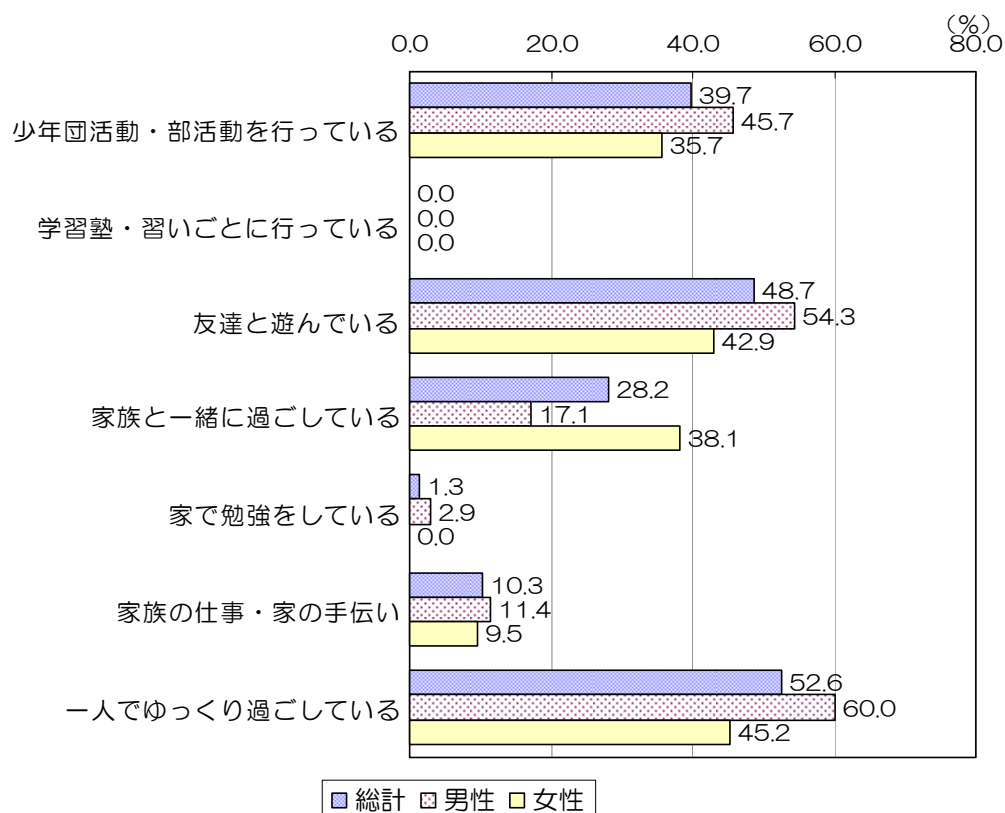
【小学5年生 n=91】



【中学2年生 n=101】



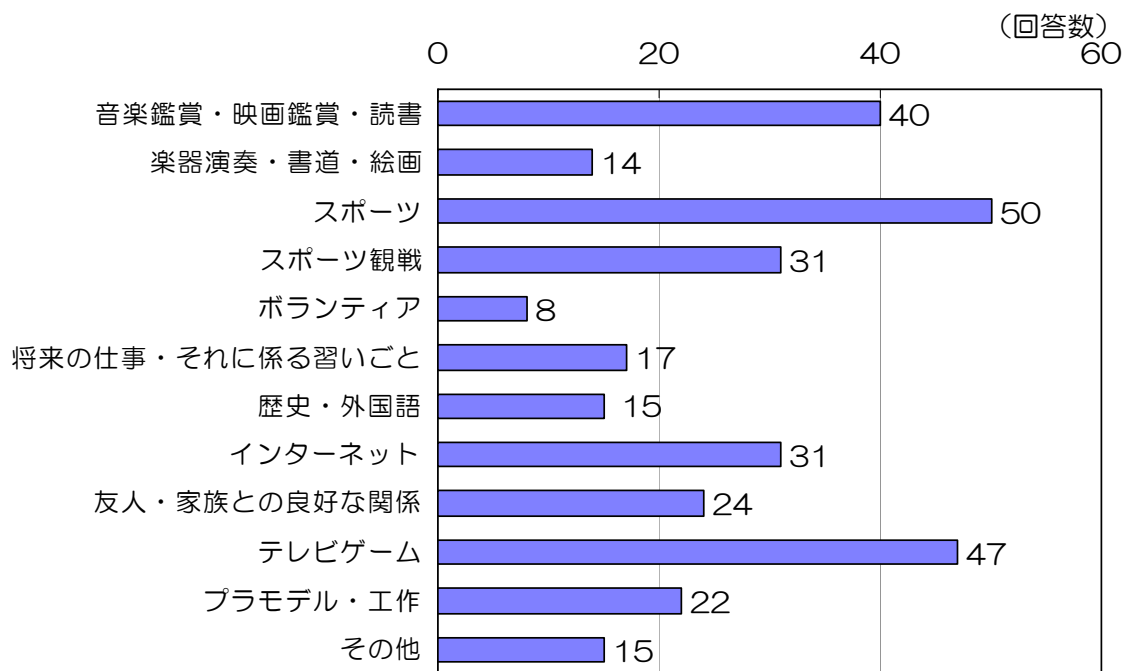
【高校2年生 n=78】



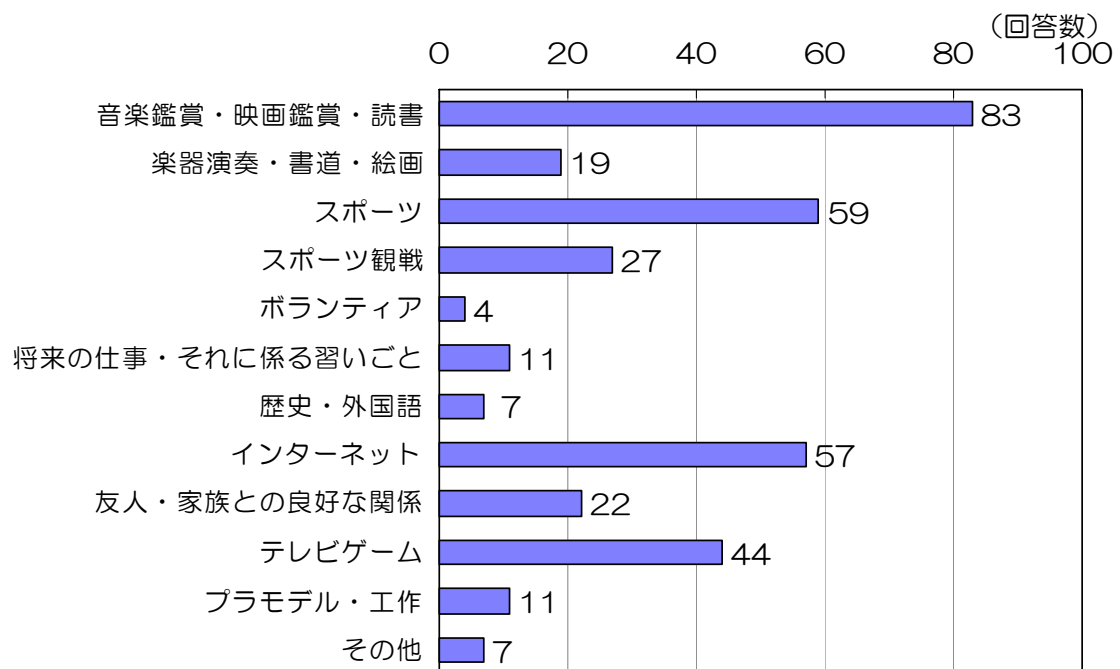
問5 あなたが興味を持っていること（好きなことや、やってみたいこと）  
 はなんですか？  
 （あてはまるものに、いくつでもよいので○印をつけてください）

どの学年でも、「音楽鑑賞・映画鑑賞・読書」、「スポーツ」、「インターネット」、  
 「テレビゲーム」に興味を持つという回答が多い。

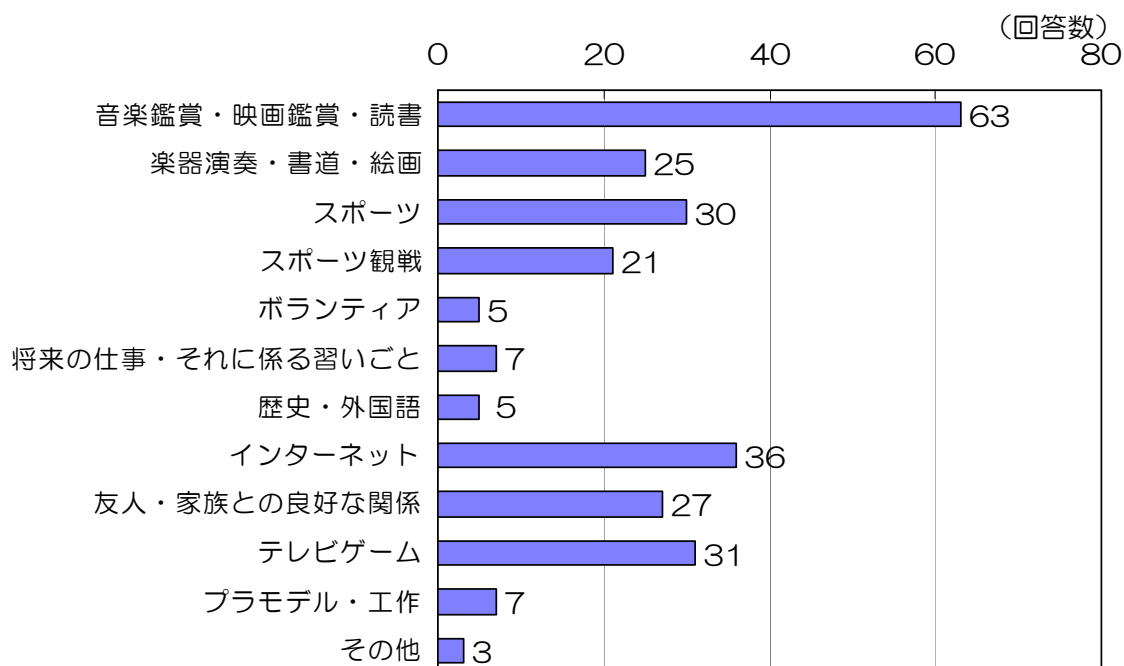
【小学5年生 n=91】



【中学2年生 n=104】



【高校2年生 n=79】



◇「その他」の主な意見

【小学5年生】

- ・星や空を観察すること
- ・ラジコン
- ・料理
- ・手芸
- ・介護の仕事
- ・カードゲーム                      など

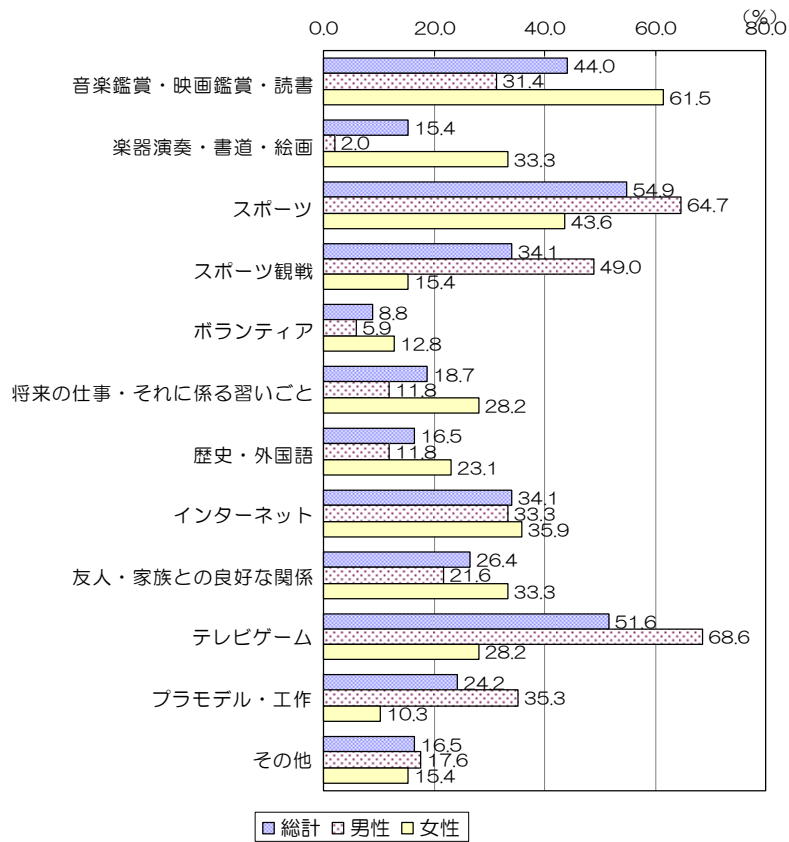
【中学2年生】

- ・パソコン
- ・化学についての勉強              など

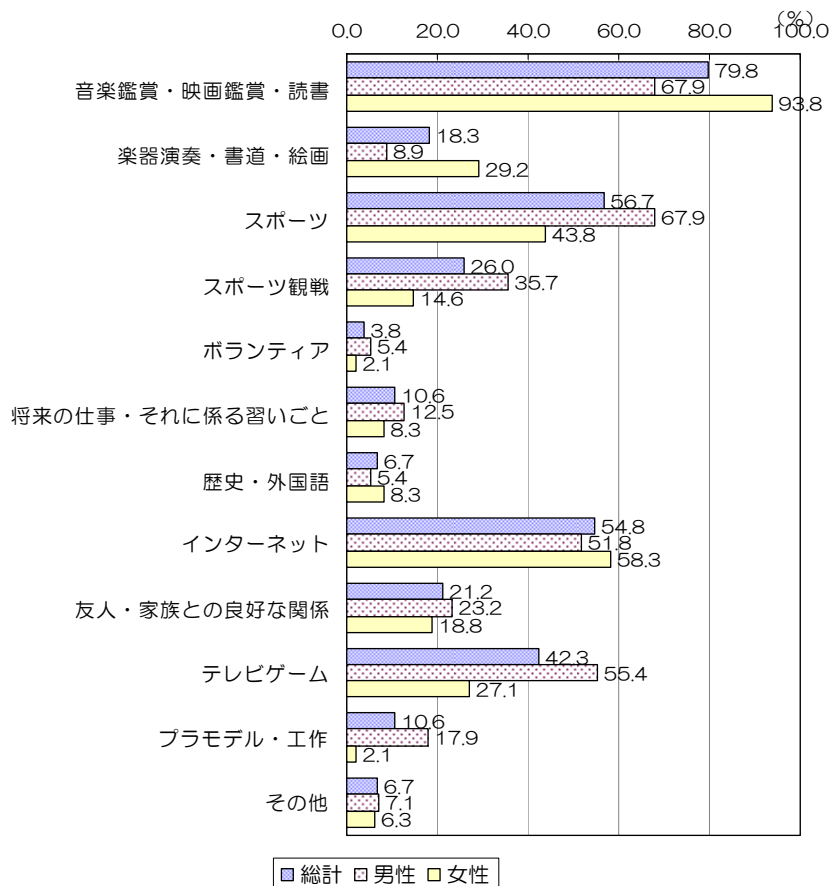
【高校2年生】

- ・調査、プログラミング
- ・携帯電話                              など

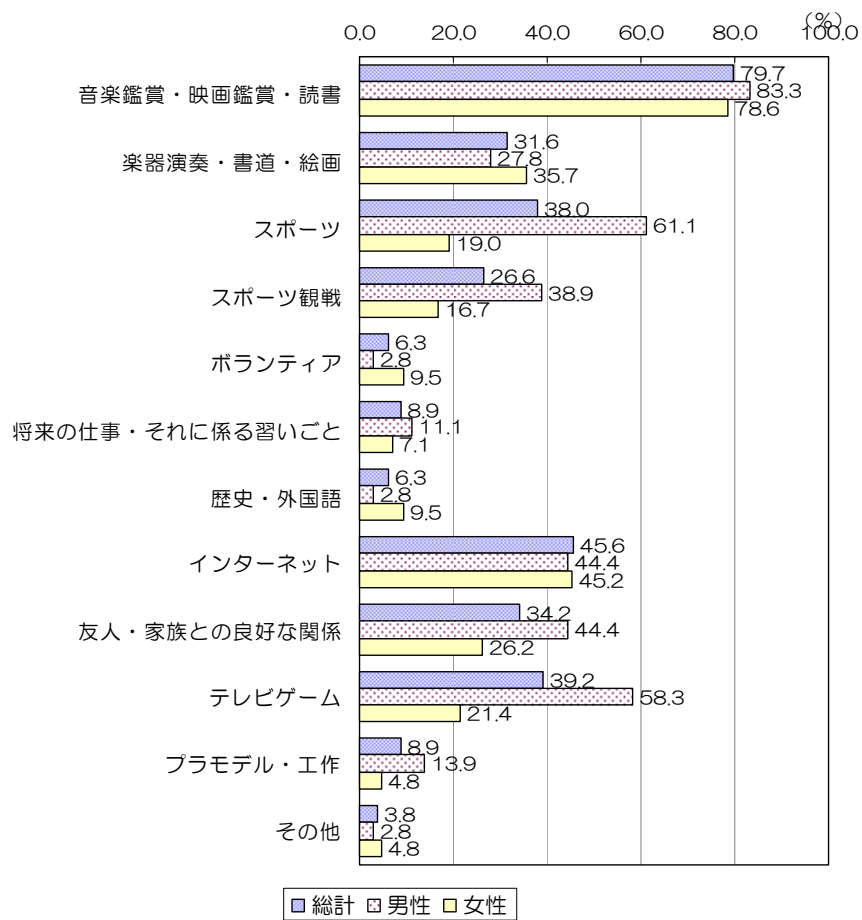
<参考：男女別>ここでは、項目を選んだ回答者の割合で比較する。  
【小学5年生 n=91】



【中学2年生 n=104】



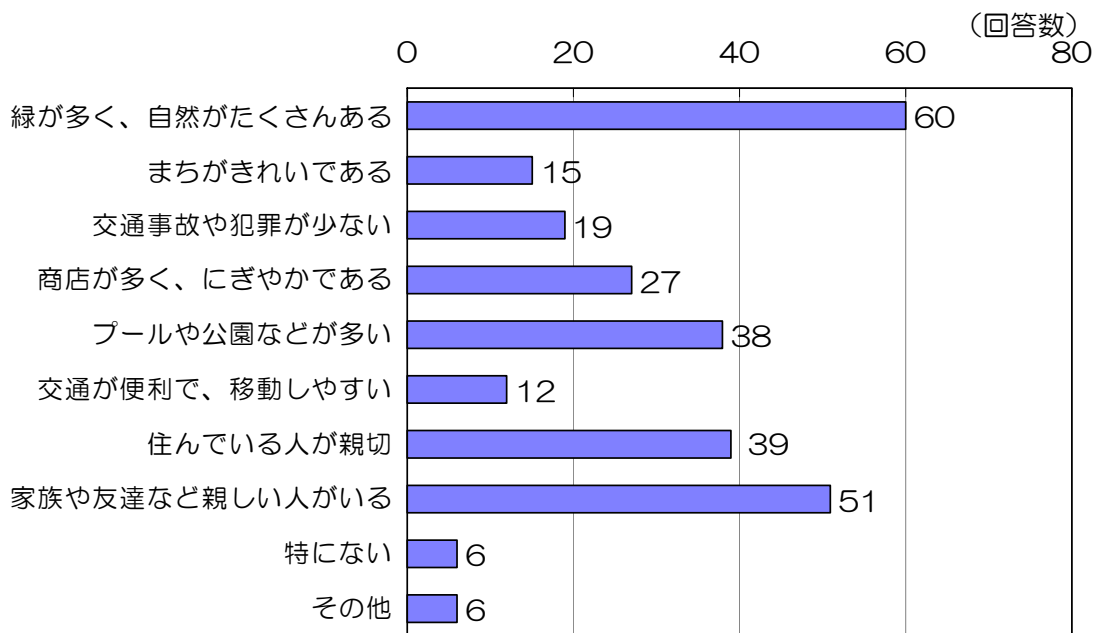
【高校2年生 n=79】



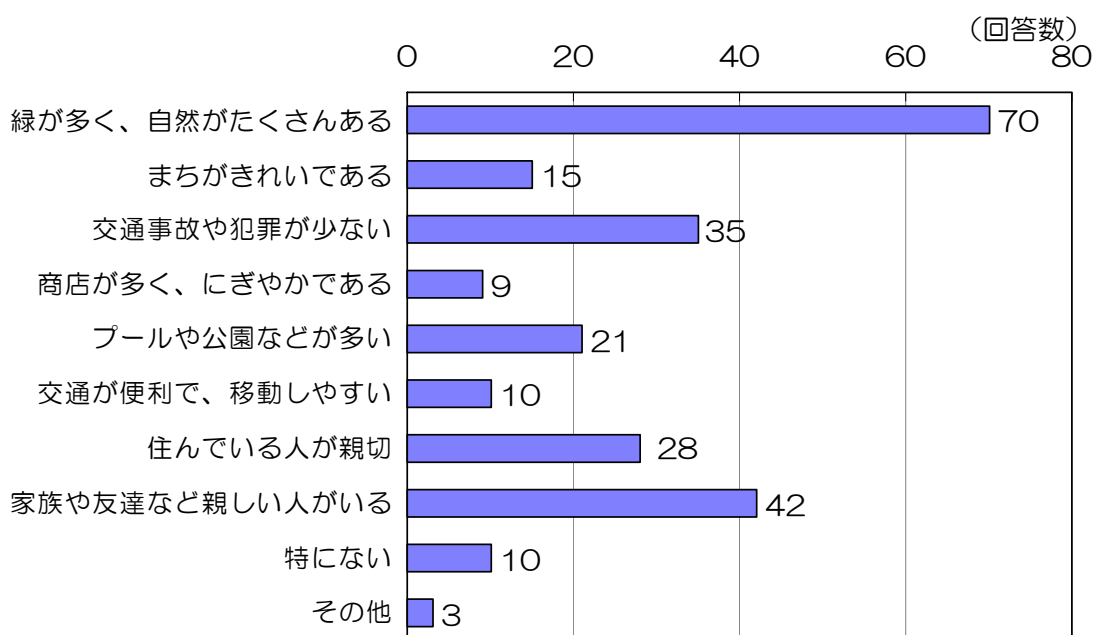
問6 あなたが思う、長沼町の良いところを教えてください。  
 (あてはまるものに、いくつでもよいので○印をつけてください)

どの学年でも、「緑が多く、自然がたくさんある」が一番多く、次いで「家族や友達など親しい人がいる」が多い。

【小学5年生 n=91】

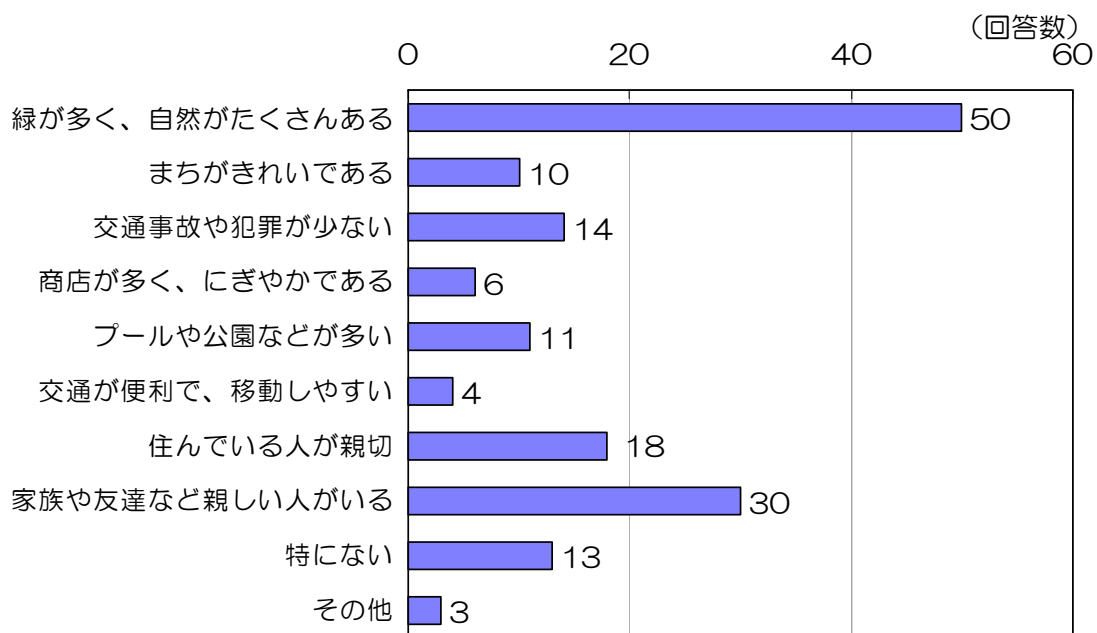


【中学2年生 n=104】





【高校2年生 n=78】



◇「その他」の主な内容

【小学5年生】

- ・とても静か
- ・ジンギスカンがおいしい
- ・毎年いろいろな行事がある
- ・スーパーが多い                      など

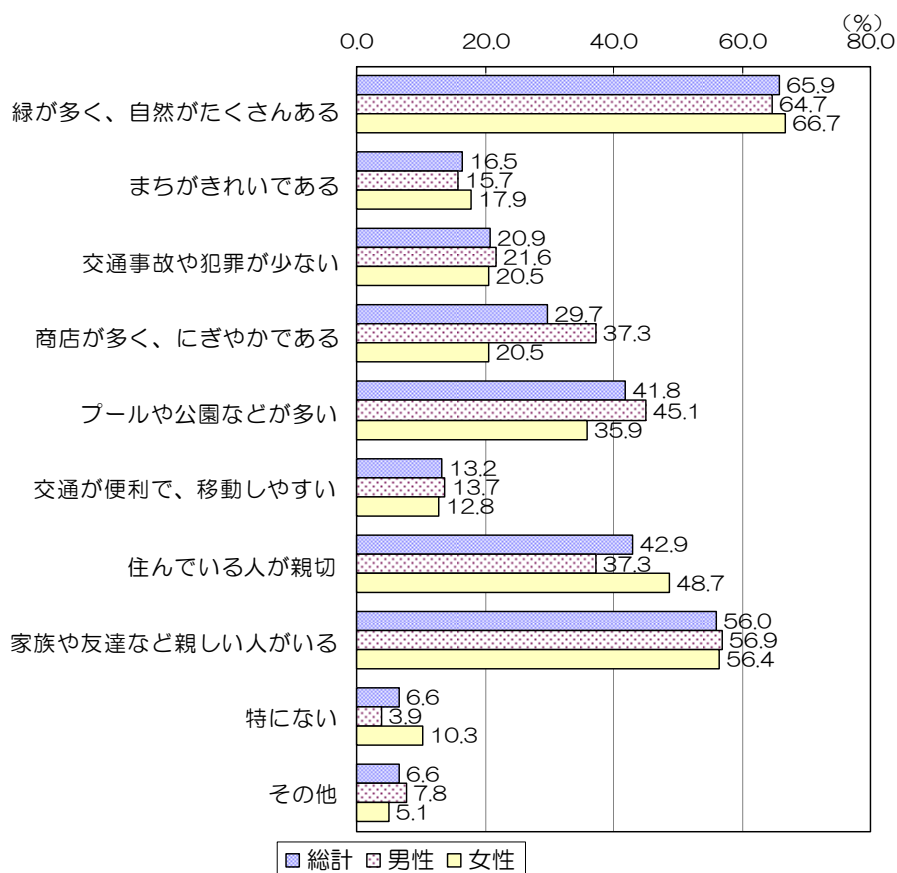
【中学2年生】

- ・涼しい
- ・野菜がおいしい
- ・コンビニが良い具合にある

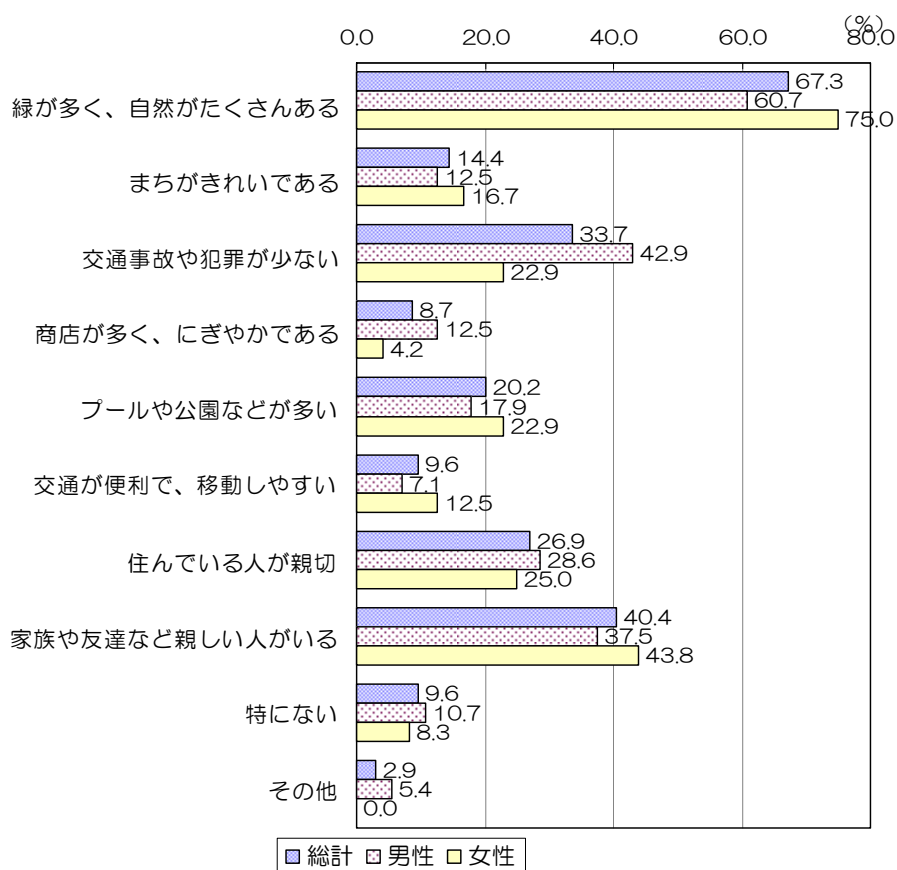
【高校2年生】

- ・土地が安い                              など

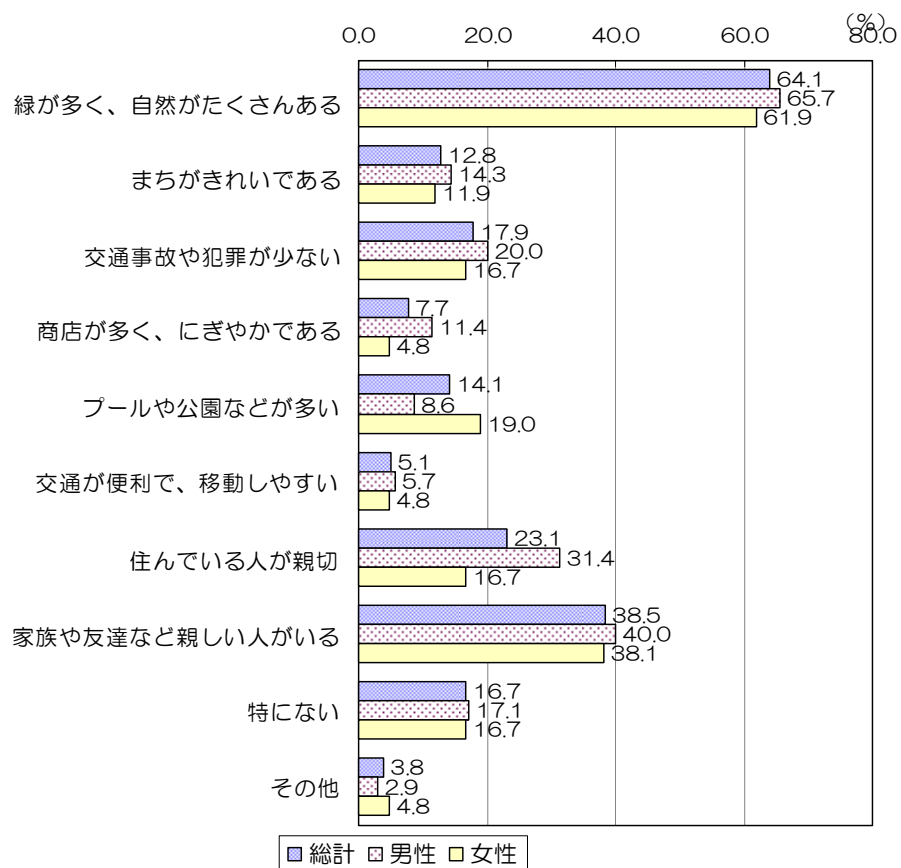
<参考：男女別>ここでは、項目を選んだ回答者の割合で比較する。  
【小学5年生 n=91】



【中学2年生 n=104】



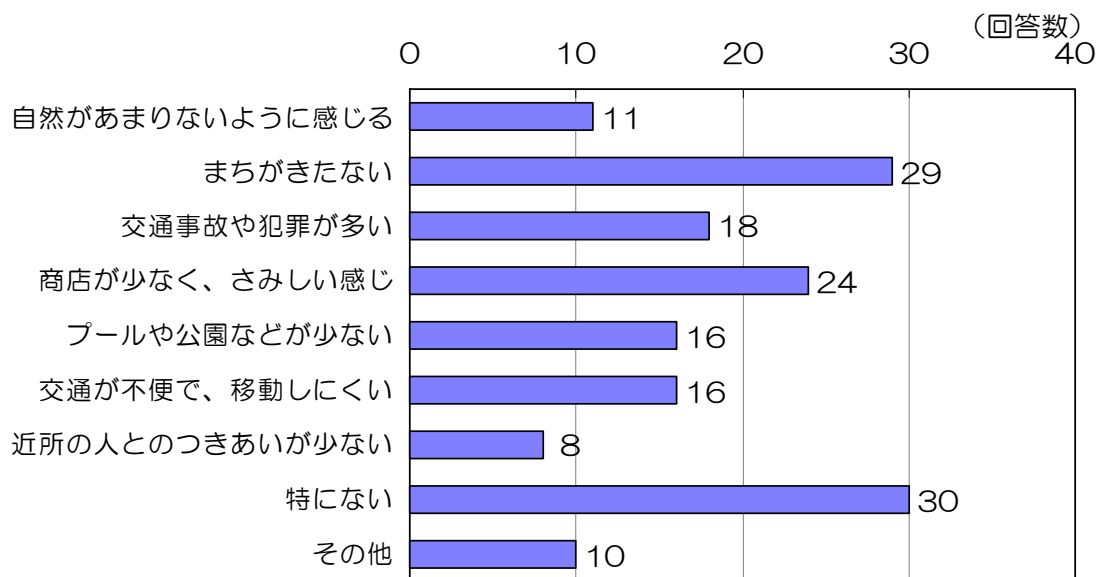
【高校2年生 n=78】



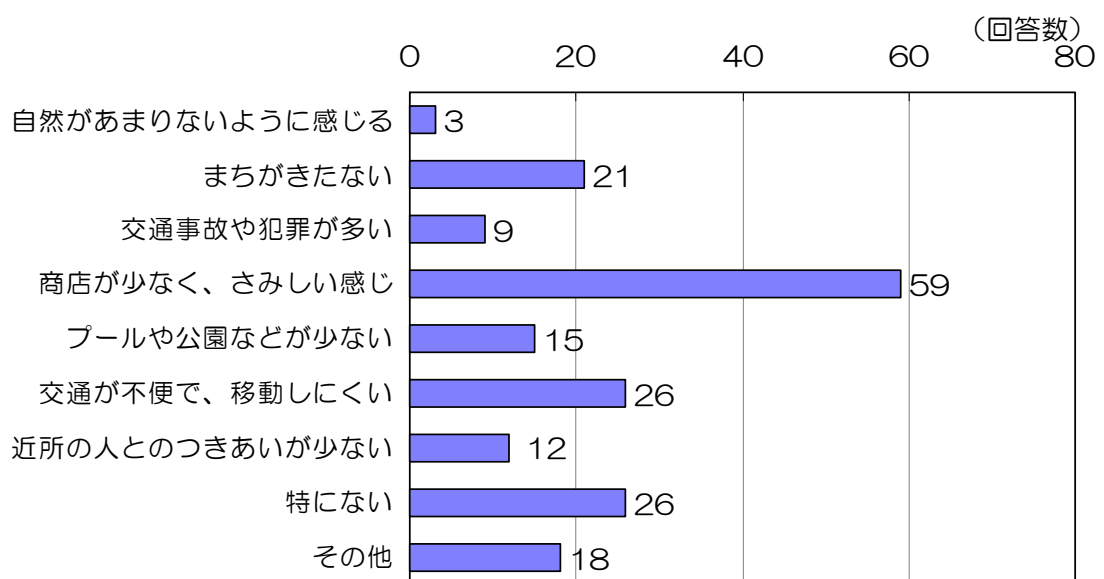
問7 あなたが思う、長沼町の不満なところを教えてください。  
 (あてはまるものに、いくつでもよいので○印をつけてください)

中学2年生及び高校2年生で、「商店が少なく、さみしい感じがする」「交通が不便で、移動しにくい」が多い。「まちがきたない」は、どの学年でも比較的多めである。

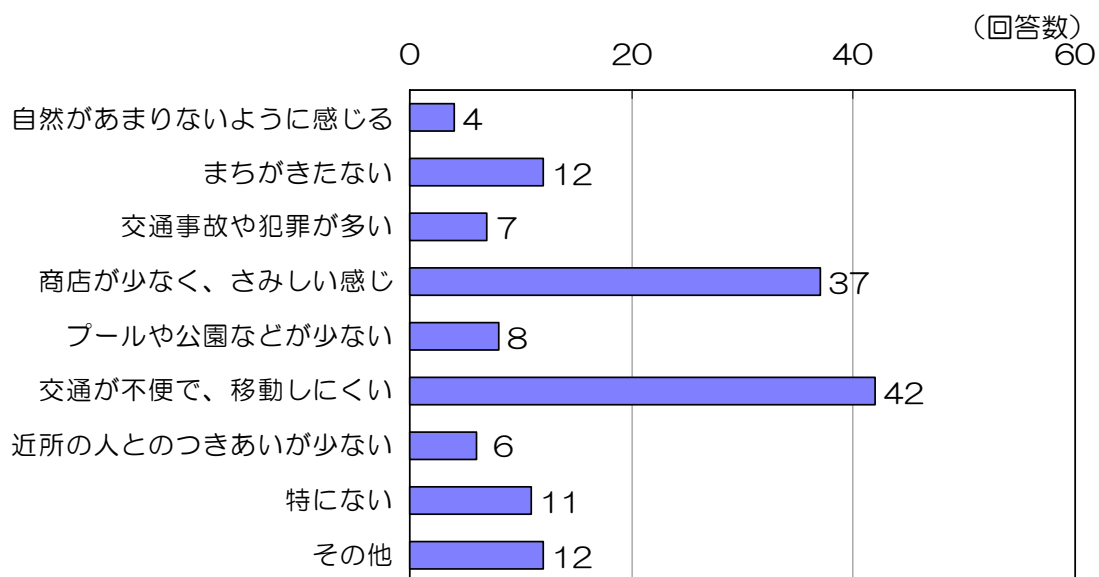
【小学5年生 n=90】



【中学2年生 n=104】



【高校2年生 n=79】



◇「その他」の主な内容

【小学5年生】

- ・普通にゴミをポイ捨てしている人がいる
- ・子どもが喜ぶお店が少ない など

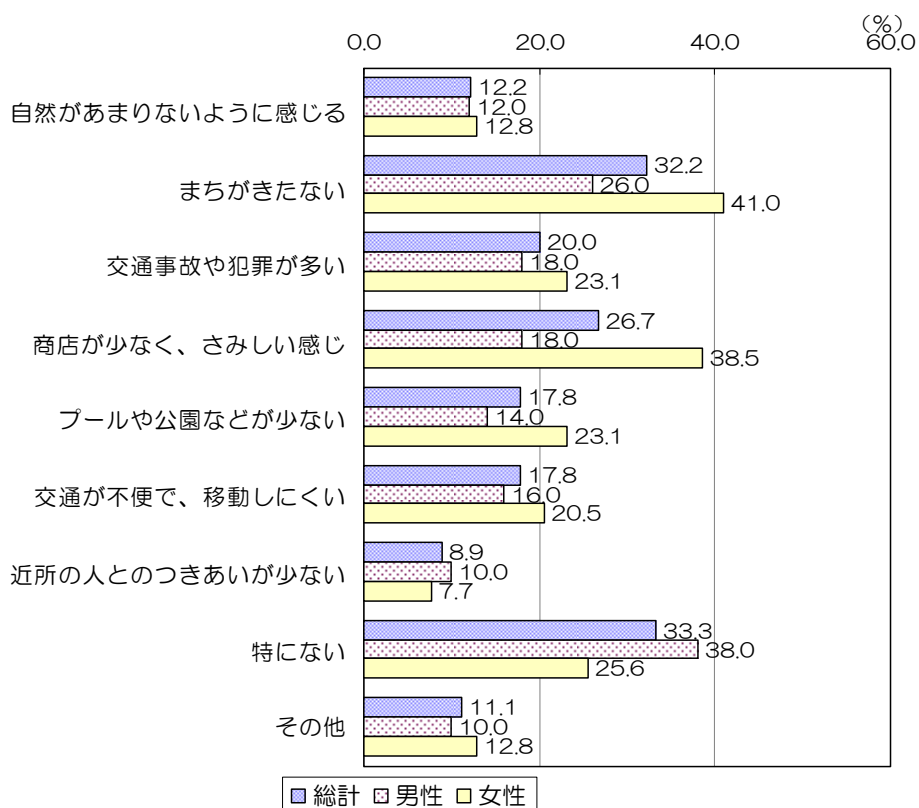
【中学2年生】

- ・大きなショッピングセンターなどが無い
- ・町立病院の対応
- ・中央以外、大きな店が無い
- ・遊ぶところが少ない など

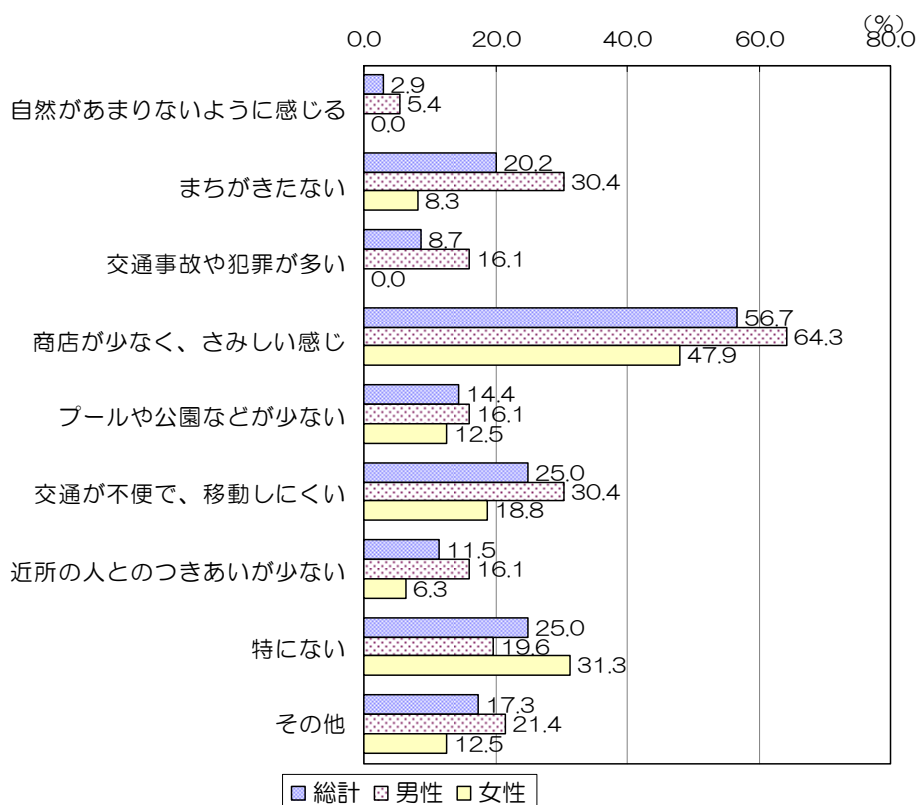
【高校2年生】

- ・夕方を過ぎると多くの店が閉まってしまう
- ・ファストフード店が無い など

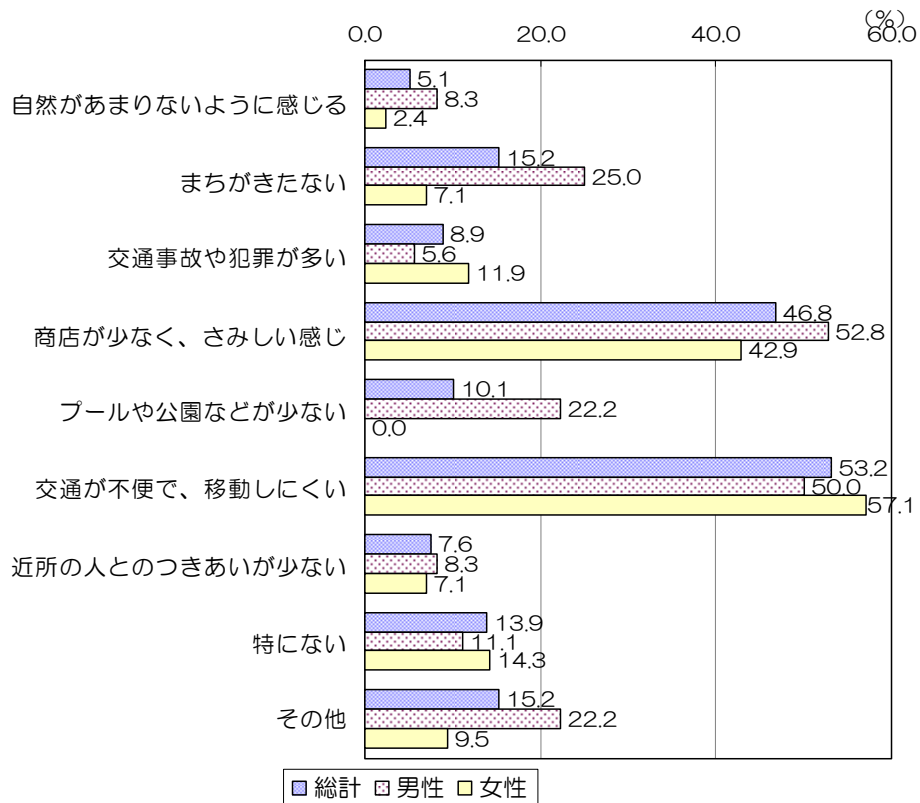
<参考：男女別>ここでは、項目を選んだ回答者の割合で比較する。  
【小学5年生 n=90】



【中学2年生 n=104】



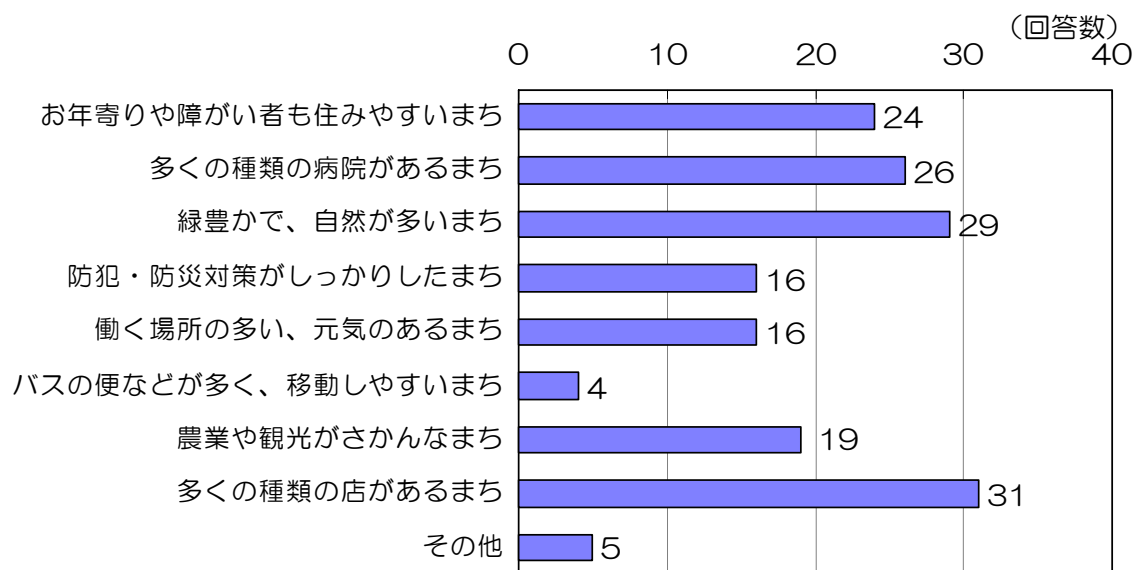
【高校2年生 n=79】



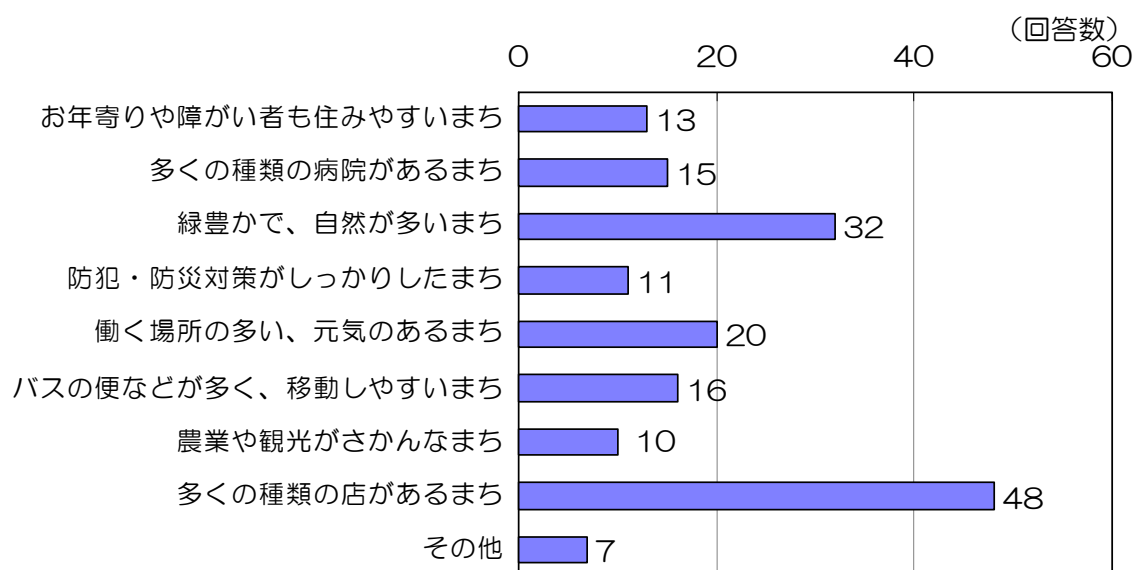
問8 あなたが大人になるころ、長沼町がどんな町になっていたらいいと思いますか？（2つまで〇印をつけてください）

どの学年でも「多くの種類の店があるまち」が多い。学年が上になるにつれて、「バスの便などが多く、移動しやすいまち」が多くなり、高校2年生では一番多い項目となっている。「お年寄りや障がい者も住みやすいまち」「緑豊かで自然が多いまち」も、比較的どの学年でも多い。

【小学5年生 n=88】

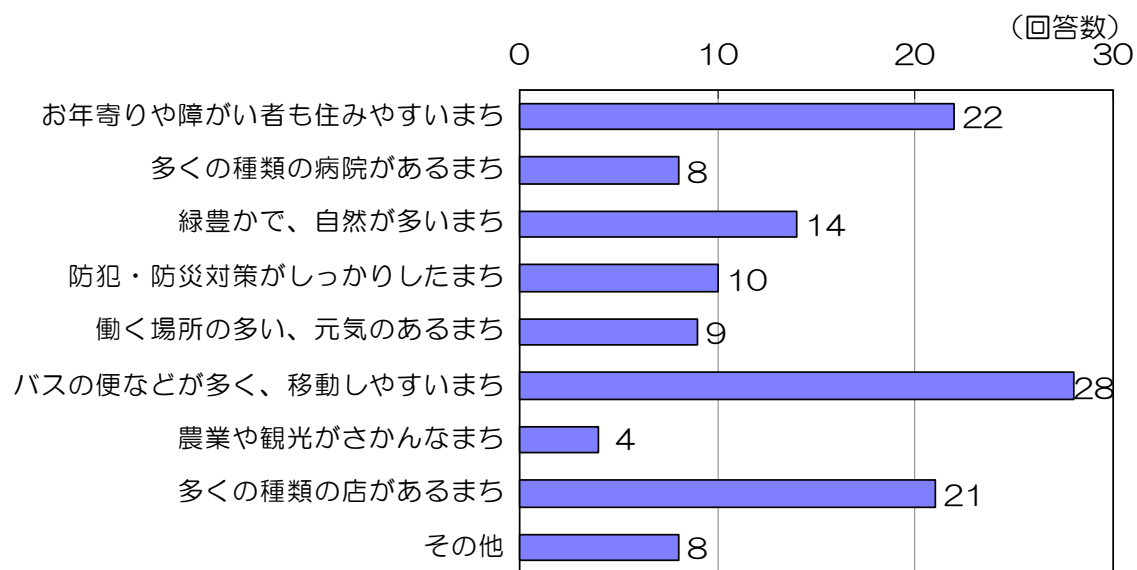


【中学2年生 n=95】





【高校2年生 n=72】



◇「その他」の主な内容

【小学5年生】

- ・農家の人が増える町にしてほしい
- ・都会になっているといい など

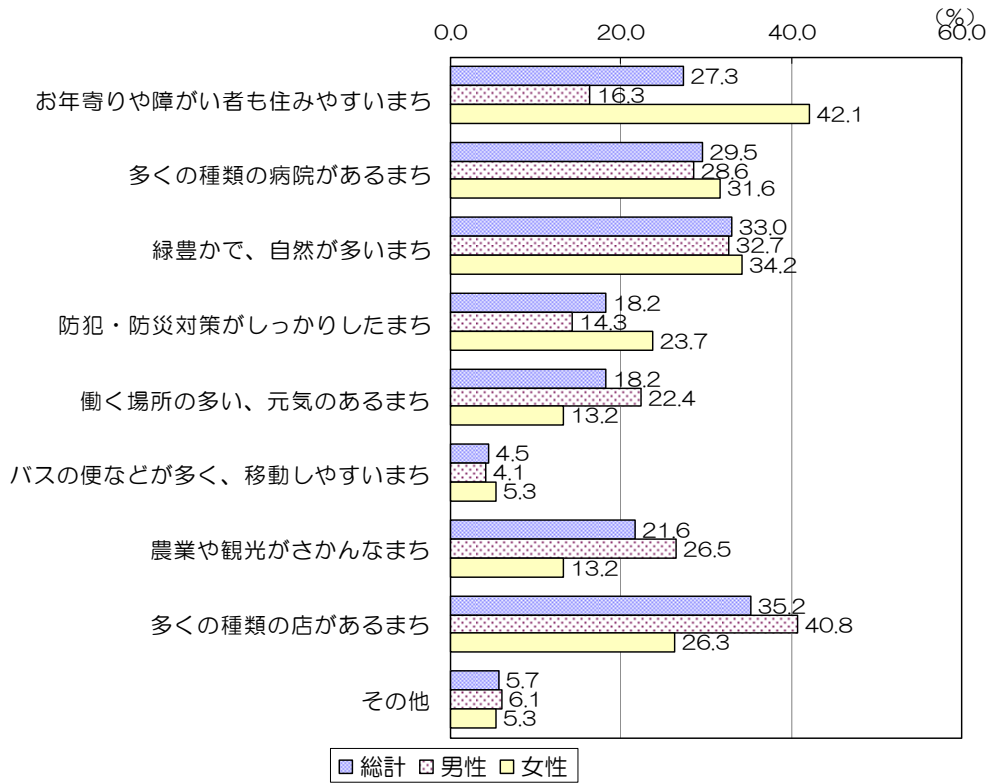
【中学2年生】

- ・人々が交流する所が多いまち
- ・意見などがまとまるまち
- ・都会になっていたらいいと思う など

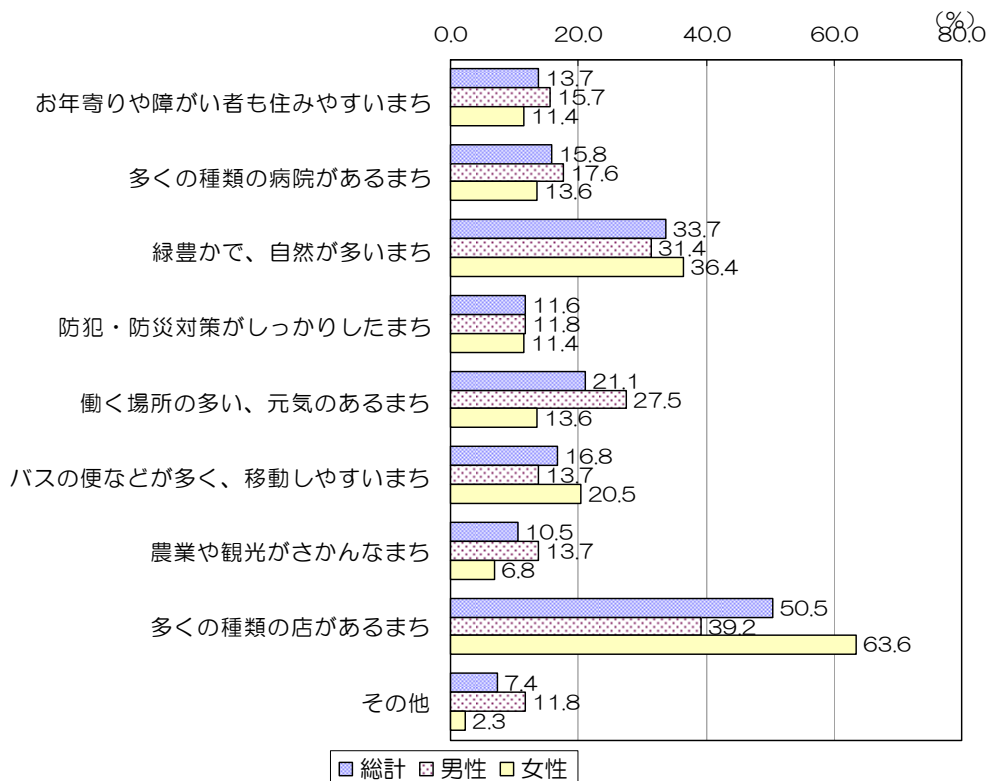
【高校2年生】

- ・給食をもっと良質なものにしてほしい
- ・カラオケやファストフード店など、楽しめる場所があるまち
- ・駅があるといい など

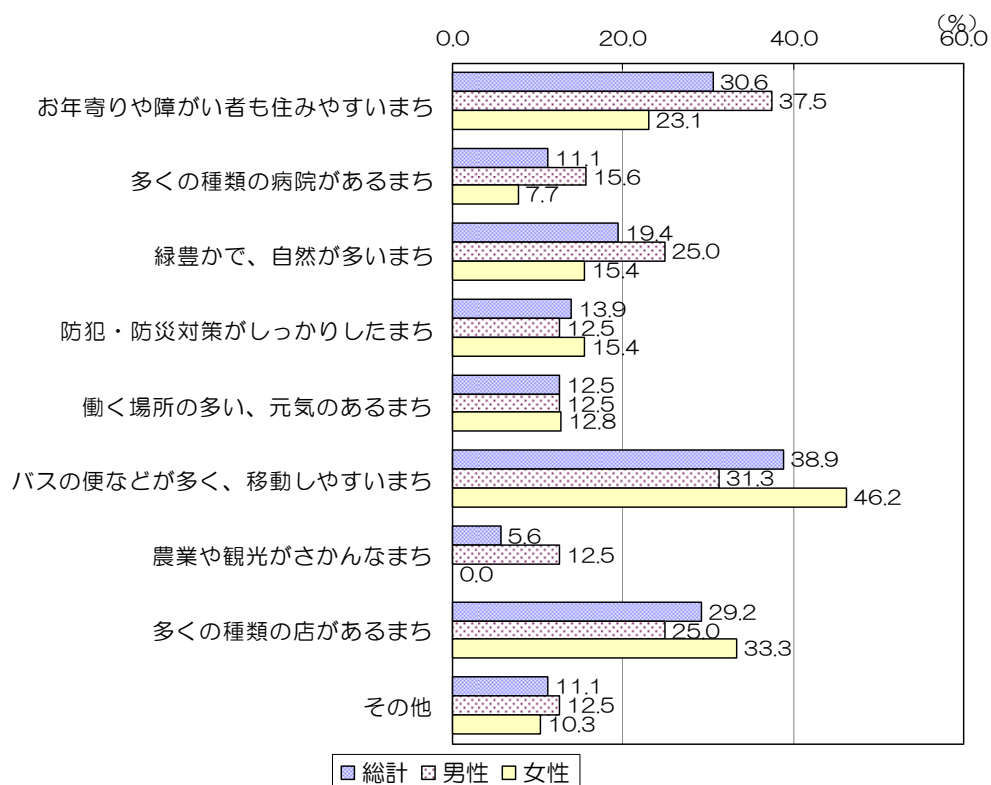
<参考：男女別>ここでは、項目を選んだ回答者の割合で比較する。  
【小学5年生 n=88】



【中学2年生 n=95】



【高校2年生 n=72】



問9 あなたは、高校卒業後（大学・短大や専門学校に進学したい人は、そこを卒業後）、長沼町に住みたいと思いますか？（高校2年生のみ）

長沼高校2年生には町外在住の生徒もいるため、全体と、町内在住の生徒のみに分けて集計した。

町外在住の生徒の回答は、「他の市町村に住みたい」「わからない」が多い。

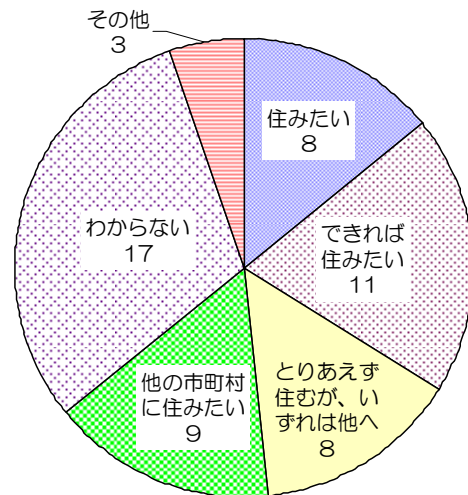
町内在住の生徒を見ると、「わからない」が約3割を占めるが、「住みたい」「できれば住みたい」のほうが、「いずれは他の市町村に住みたい」「他の市町村に住みたい」よりも多い。

区 分	回答数	うち、町内在住	
		回答数	比率
住みたい	9	8	14.3%
できれば住みたい	11	11	19.6%
とりあえず住むが、いずれは他へ	8	8	14.3%
他の市町村に住みたい	20	9	16.1%
わからない	27	17	30.4%
その他	4	3	5.4%
計	79	56	100.0%

（町内在住分のみ）

◇「その他」の主な内容

- ・車などの交通手段が整えば住みたい
- ・首都圏に住みたい など



<参考：男女別（町内在住分のみ）>

