

長沼町第3期子ども・子育て支援事業計画のための  
ニーズ調査結果報告 速報（概要版）

## I 調査の概要

### 1. 調査の目的

長沼町では、2025年度から2029年度までの町の子ども・子育て支援に関する事業の方向性を定める「第3期子ども・子育て支援事業計画」を策定します。

本調査は、この計画で確保を図るべき子ども・子育て支援の「量の見込み」（町民の皆様のニーズ）を町が算出し、計画づくりの基礎資料とするために実施しました。

### 2. 調査の対象者・回収率等

対象	配布数	回答数	有効回答率
就学前児童保護者	249票	94票	37.75%
小学生保護者	331票	129票	38.97%

### 3. 調査の期間・方法等

	就学前児童保護者	小学生保護者
実施期間	2024年2月21日～3月8日	2024年2月21日～3月8日
配布方法	町内の認定こども園・保育園在籍児は各園を通じて配布（それ以外は郵送）	町立小学校を通じて配布（それ以外は郵送）
回答方法	WEBシステム上で回答を入力（紙の調査票で回答を希望した人はいなかった）	WEBシステム上で回答を入力（紙の調査票で回答を希望した人はいなかった）

### 4. 留意点

- 設問のなかには前問に答えた人のみが答える「限定設問」があり、その設問においては表中の「回答者数」が全体より少なくなっています。
- 設問には1つのみ答える単数回答【SA】と、「3つまで」、「いくつでも」などの回答を求める複数回答【MA】があり、複数回答の設問では、表記の割合の合計が100%を超えています。
- 割合は選択肢ごとに小数第2位で四捨五入しているため、表によっては割合の合計が100%にならないものがあります。
- 回答が0であった選択肢については、表記を省略している部分があります。
- グラフや表中の「N」は、各設問の有効回答者数を表わします。

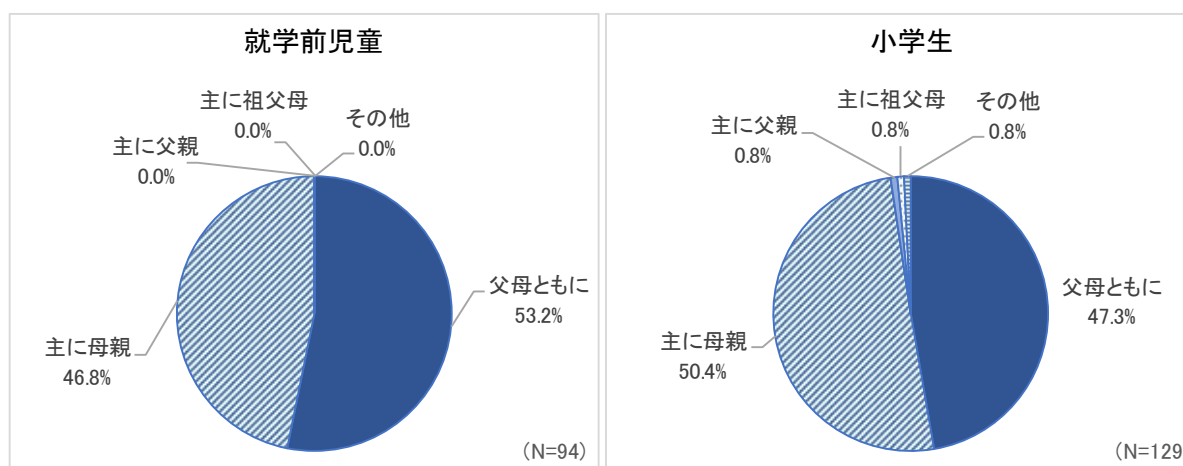
## Ⅱ 調査結果の概要

### 1. 子どもと家族、子どもの育ちをめぐる状況について

#### ①お子さんの身の回りの世話をしている人【SA】 就学前児童 問6、小学生 問6

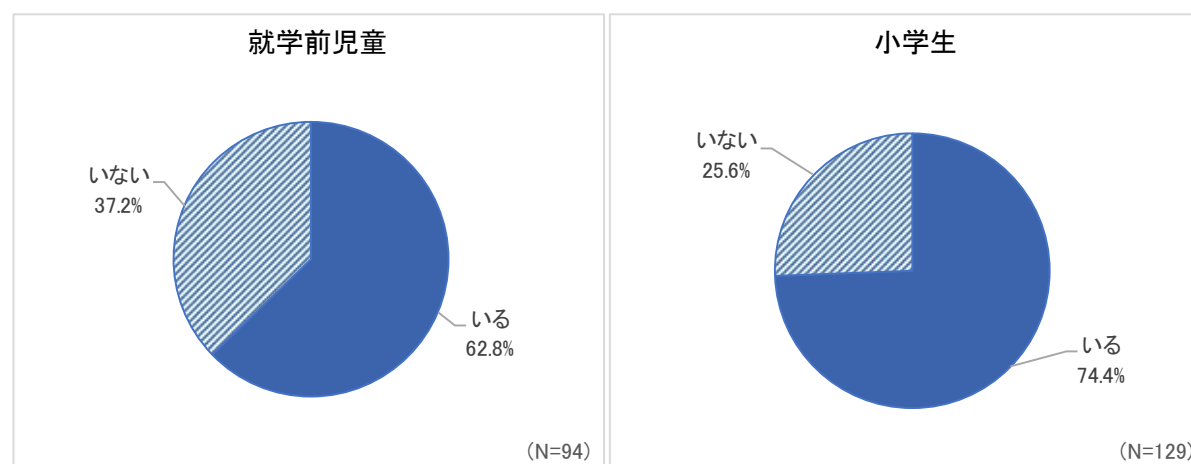
お子さんの身の回りの世話などを主に行っているのは、就学前児童保護者では「父母ともに」が53.2%、「主に母親」が46.8%で、「父母ともに」が「主に母親」を上回っています。

小学生保護者では「父母ともに」が47.3%、「主に母親」が50.4%となっており、「主に母親」の方が多くなっています。



#### ②お子さんを預かってもらえる人がいるか【SA】 就学前児童 問7、小学生 問7

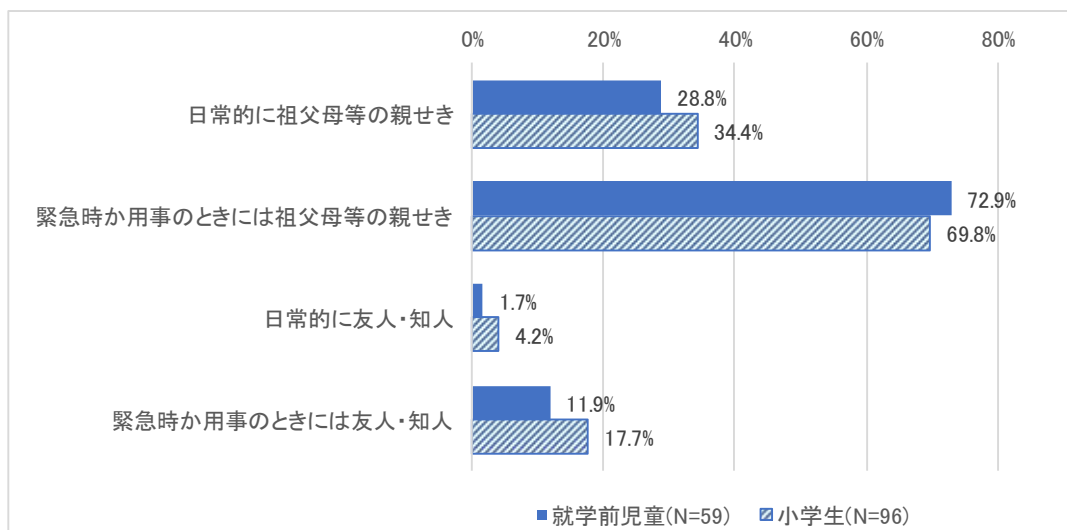
就学前児童保護者の62.8%、小学生保護者の74.4%が、子どもを預かってもらえる人が「いる」と回答した一方で、就学前児童保護者の37.2%、小学生保護者の25.6%が「いない」と回答しています。



③日常的にお子さんを預かってくれる人【MA】 就学前児童 問7-1、小学生 問7-1

「日常的に祖父母等の親せき」に預かってもらえる割合は、就学前児童保護者の28.8%、小学生保護者の34.4%、「緊急時か用事的时候には祖父母等の親せき」に預かってもらえる割合は、就学前児童保護者の72.9%、小学生保護者の69.8%となっています。また、「緊急時か用事的时候には友人・知人」に預かってもらえる割合は、就学前児童保護者の11.9%、小学生保護者の17.7%います。

アンケート結果からは、就学前児童保護者・小学生保護者ともに、「日常的」には約3割が祖父母等の親せきに預かってもらうことができ、「緊急時か用事的时候」には約7割が祖父母等の親せきに、1割～2割が友人・知人に預かってもらうことができる状況がうかがわれます。



## 2. 保護者の就労状況

### (1) 父親の就労状況

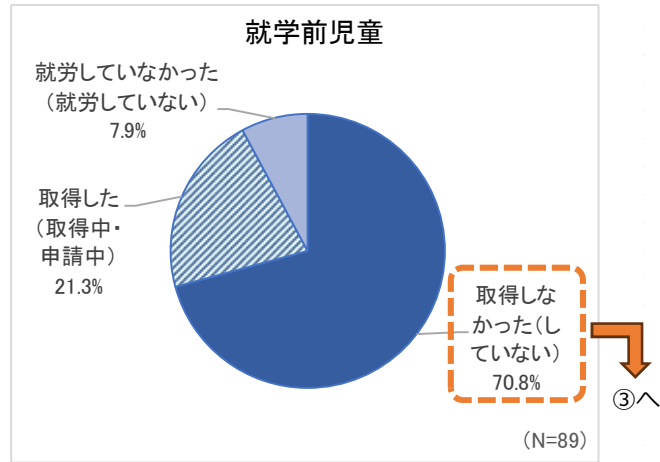
#### ①現在の就労状況【SA】 就学前児童 問26、小学生 問17

父親の就労状況については、ほとんどの回答者が「正規雇用で就労しており、育休・介護休業中ではない」と回答しており、就学前児童保護者では97.8%、小学生保護者では99.2%となっています。

			正規雇用で就労しており、育休・介護休業中ではない	正規雇用で就労しているが子育て期間中は就労時間を短くしている	正規雇用で就労しているが育休・介護休業中である	非正規雇用パート・アルバイト等で就労しており育休・介護休業中ではない	非正規雇用パート・アルバイト等で就労しているが子育て期間中は就労時間を短くしている	育休・介護休業中である	以前は就労していたが現在は就労していない	これまで就労したことがない	無回答	全体
就学前児童	0歳児	回答数	31	0	1	0	0	0	0	0	2	34
		(%)	96.9%	0.0%	3.1%	0.0%	0.0%	0.0%	0.0%	0.0%		
	1・2歳児	回答数	23	0	0	1	0	0	0	0	0	24
		(%)	95.8%	0.0%	0.0%	4.2%	0.0%	0.0%	0.0%	0.0%	0.0%	
3～5歳児	回答数	33	0	0	0	0	0	0	0	0	3	36
	(%)	100.0%	0.0%	0.0%	0.0%	0.0%	0.0%	0.0%	0.0%	0.0%		
就学前全体		回答数	87	0	1	1	0	0	0	0	5	94
		(%)	97.8%	0.0%	1.1%	1.1%	0.0%	0.0%	0.0%	0.0%		
小学生	低学年	回答数	64	0	0	1	0	0	0	0	5	70
		(%)	98.5%	0.0%	0.0%	1.5%	0.0%	0.0%	0.0%	0.0%		
	高学年	回答数	55	0	0	0	0	0	0	0	0	4
(%)		100.0%	0.0%	0.0%	0.0%	0.0%	0.0%	0.0%	0.0%	0.0%		
小学生全体		回答数	119	0	0	1	0	0	0	0	9	129
		(%)	99.2%	0.0%	0.0%	0.8%	0.0%	0.0%	0.0%	0.0%		

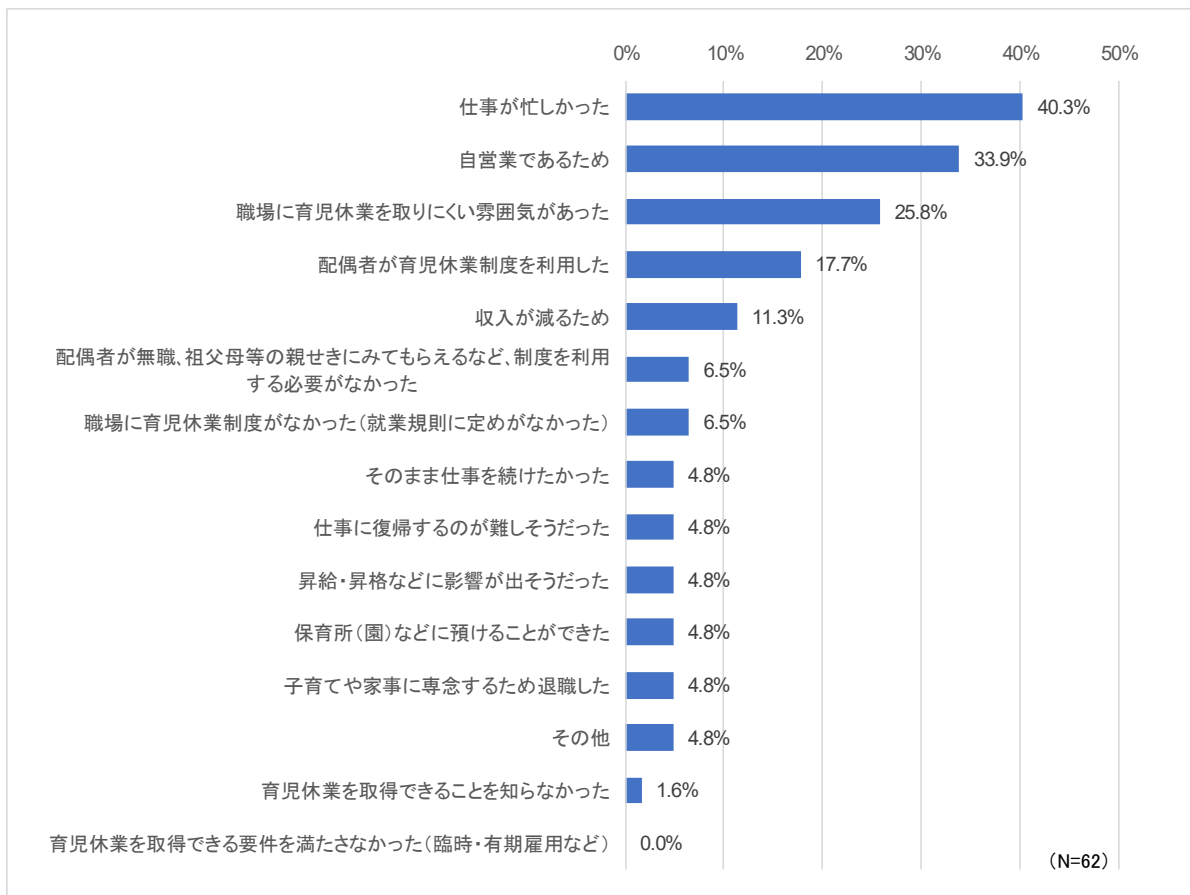
②育児休業の取得状況【SA】 就学前児童 問 27

父親の育児休業取得状況は、「取得しなかった（していない）」が70.8%で最も多く、「取得した（取得中・申請中）」は21.3%となっています。



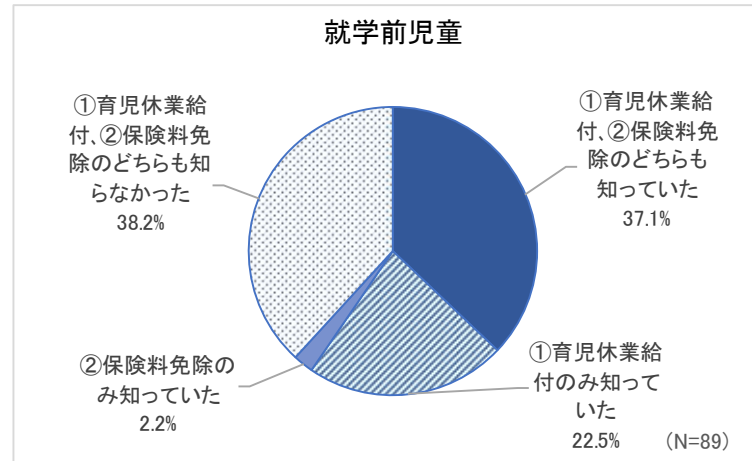
③育児休業を取得しなかった（していない）理由【MA】 就学前児童 問 27-1

父親が育児休業を取得しなかった（していない）理由としては、「仕事が忙しかった」が40.3%で最も多く、続いて「自営業であるため」が33.9%、「職場に育児休業を取りにくい雰囲気があった」が25.8%の順になっています。



④育児休業給付、保険料免除の認知状況【SA】 就学前児童 問28

父親の育児休業給付や保険料免除に関する認知状況は、「どちらも知らなかった」が38.2%で最も多く、続いて「どちらも知っていた」が37.1%、「育児休業給付のみ知っていた」が22.5%の順になっています。



## (2) 母親の就労状況

### ①現在の就労状況【SA】 就学前児童 問29、小学生 問18

母親の就労状況について短時間勤務や育児休業中等を含めた割合でみると、就学前児童保護者では、正規雇用が49.5%、非正規雇用（パート・アルバイト等）が27.0%となっています。小学生保護者では、正規雇用が44.2%、非正規雇用（パート・アルバイト等）が43.4%となっています。

正規雇用と非正規雇用をあわせた「就労している」割合をみると、就学前児童保護者が76.3%、小学生保護者が87.6%となっており、小学生保護者の方が11.3ポイント高くなっています。

母親の就労状況について、年齢3区分別、低学年・高学年ごとに集計すると、0歳児の保護者で「正規雇用で就労しているが育休・介護休業中である」と「以前は就労していたが、現在は就労していない」割合が3割を超えて高くなっています。

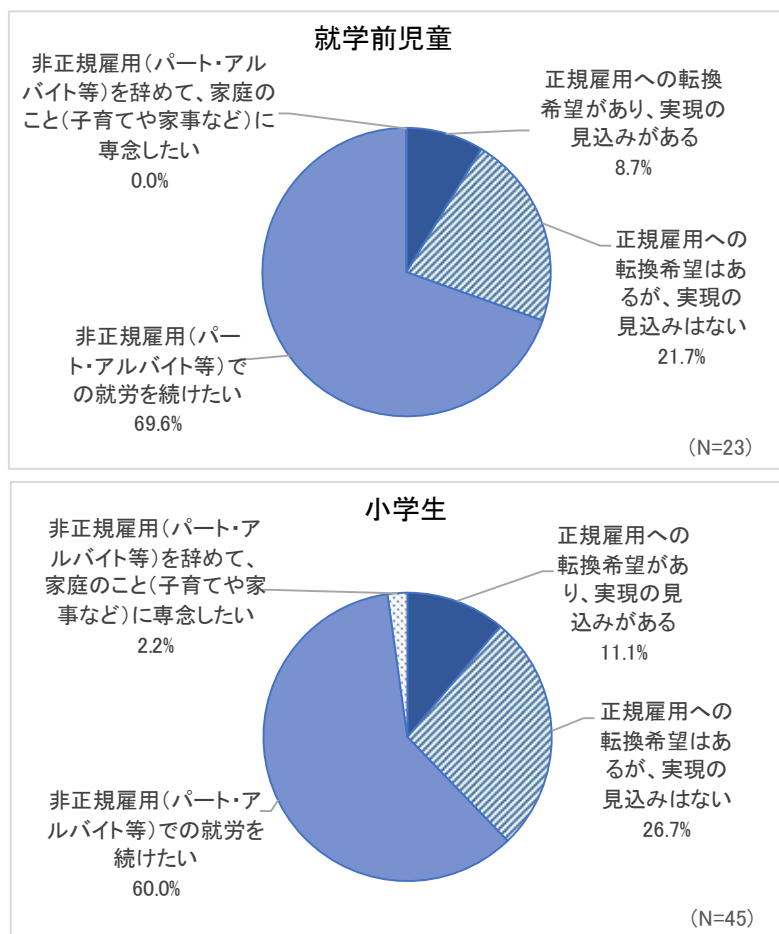
		正規雇用 で就労して おり、育休 介護休業中 ではない	正規雇用 で就労して いるが 子育て期間 中は就労時 間を短くし ている	正規雇用 で就労して いるが育休 介護休業中 である	非正規雇用 パート・アル バイト等で 就労して おり、育休 介護休業中 ではない	非正規雇用 パート・アル バイト等で 就労して いるが 子育て期間 中は就労時 間を短くし ている	非正規雇用 パート・アル バイト等で 就労して いるが 育休 介護休業中 である	以前は就 労していた が現在は 就労して いない	これまで 就労した ことが ない	無回答	全体	
就学前児童	0歳児	回答数 (%)	5 14.7%	2 5.9%	11 32.4%	2 5.9%	1 2.9%	2 5.9%	11 32.4%	0 0.0%	0	34
	1・2歳児	回答数 (%)	10 43.5%	3 13.0%	1 4.3%	3 13.0%	2 8.7%	0 0.0%	4 17.4%	0 0.0%	1	24
	3～5歳児	回答数 (%)	14 38.9%	0 0.0%	0 0.0%	12 33.3%	3 8.3%	0 0.0%	6 16.7%	1 2.8%	0	36
	就学前全体	回答数 (%)	29 31.2%	5 5.4%	12 12.9%	17 18.3%	6 6.5%	2 2.2%	21 22.6%	1 1.1%	1	94
小学生	低学年	回答数 (%)	28 40.0%	1 1.4%	2 2.9%	24 34.3%	4 5.7%	0 0.0%	10 14.3%	1 1.4%	0	70
	高学年	回答数 (%)	23 39.0%	3 5.1%	0 0.0%	24 40.7%	4 6.8%	0 0.0%	5 8.5%	0 0.0%	0	59
	小学生全体	回答数 (%)	51 39.5%	4 3.1%	2 1.6%	48 37.2%	8 6.2%	0 0.0%	15 11.6%	1 0.8%	0	129

②正規雇用への転換希望（今後）【SA】 就学前児童 問 29-3、小学生 問 18-3

非正規雇用（パート・アルバイト等）で就労している母親の正規雇用への転換希望については、就学前児童保護者・小学生保護者ともに「非正規雇用（パート・アルバイト等）での就労を続けたい」という回答が最も多く、就学前児童保護者では69.6%、小学生保護者では60.0%が非正規雇用を続けたいと回答しています。

就学前児童保護者では、「正規雇用への転換希望があり、実現の見込みがある」が8.7%、「正規雇用への転換希望はあるが、実現の見込みはない」が21.7%となっており、正規雇用への転換を希望する割合は30.4%となっています。

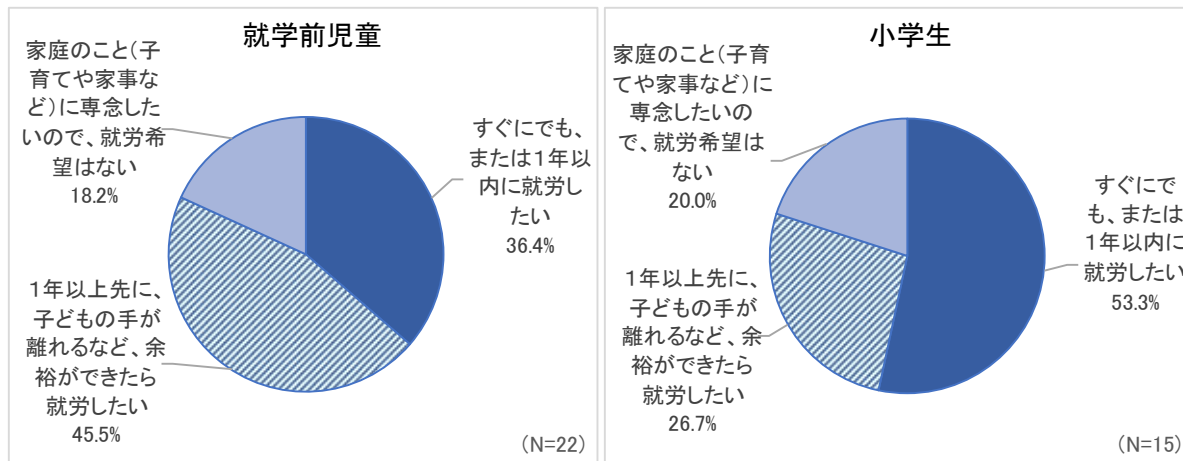
小学生保護者では、「正規雇用への転換希望があり、実現の見込みがある」が11.1%、「正規雇用への転換希望はあるが、実現の見込みはない」が26.7%となっており、正規雇用への転換を希望する割合は37.8%となっています。



③就労希望（今後）【SA】 就学前児童 問 29-4、小学生 問 18-4

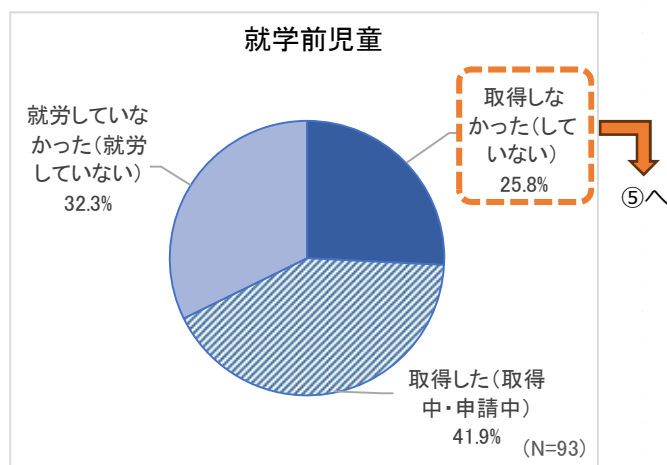
現在就労していない母親の今後の就労希望については、就学前児童保護者では「1年以上先に、子どもの手が離れるなど、余裕ができれば就労したい」が45.5%で最も多く、小学生保護者では「すぐにでも、または1年以内に就労したい」が53.3%で、それぞれ最も高くなっています。

「家庭のこと（子育てや家事など）に専念したいので、就労希望はない」という回答は、就学前児童保護者・小学生保護者のいずれも2割程度となっています。



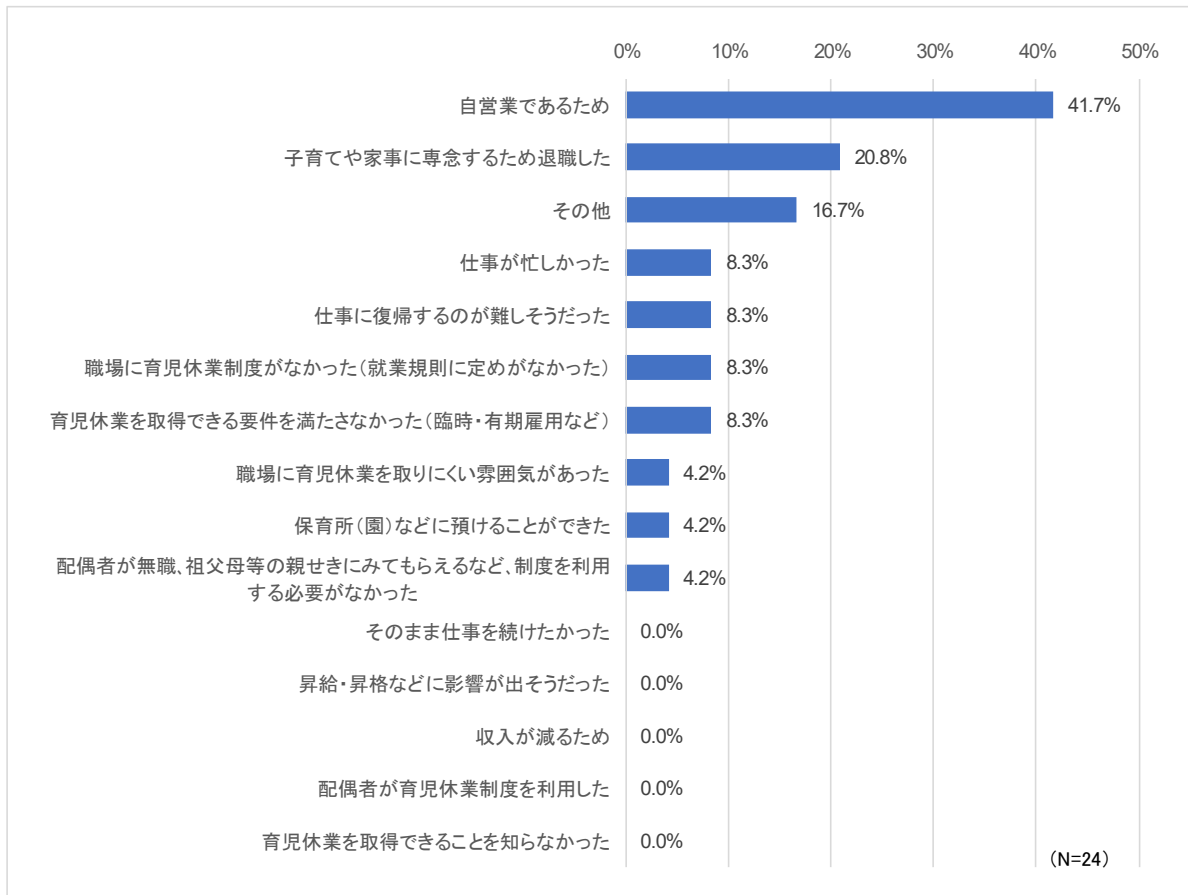
④育児休業の取得状況【SA】 就学前児童 問 30

母親の育児休業取得状況は、「取得した（取得中・申請中）」が41.9%で最も多く、続いて「就労していなかった（就労していない）」が32.3%、「取得しなかった（していない）」が25.8%の順となっています。



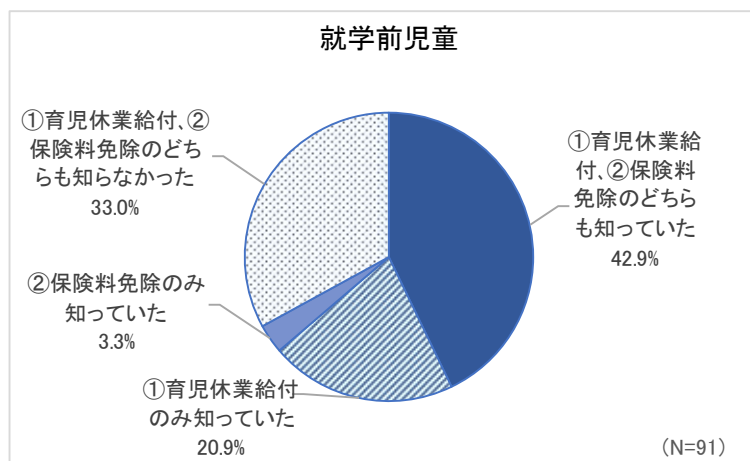
⑤育児休業を取得しなかった（していない）理由【MA】 就学前児童 問 30-1

母親が育児休業を取得しなかった（していない）理由としては、「自営業であるため」が41.7%で最も多く、続いて「子育てや家事に専念するため退職した」20.8%、「その他」が16.7%の順に多くなっています。



⑥育児休業給付、保険料免除の認知状況【SA】 就学前児童 問 31

母親の育児休業給付や保険料免除に関する認知状況は、「どちらも知っていた」が42.9%で最も多く、続いて「どちらも知らなかった」が33.0%、「育児休業給付のみ知っていた」が20.9%の順になっています。

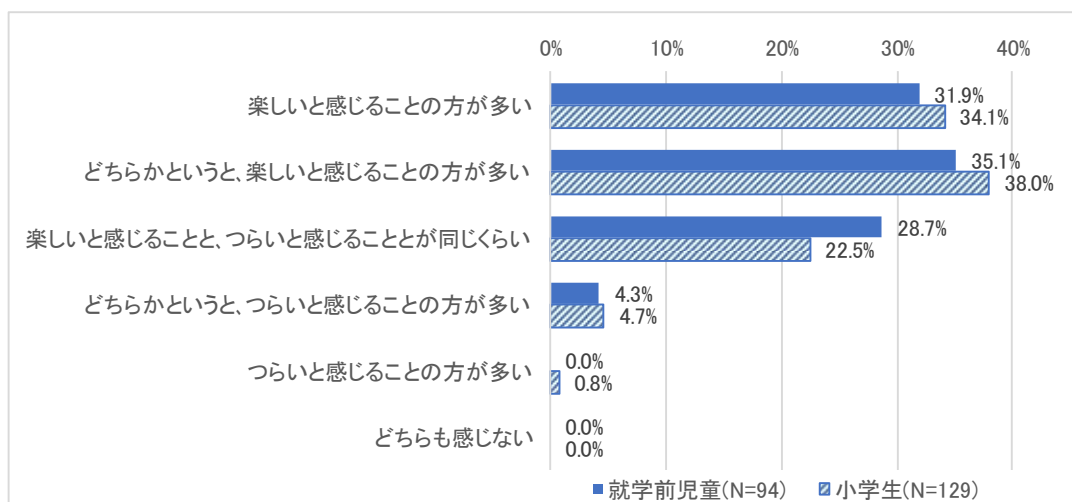


### 3. 子育て全般について

①子育ては、楽しいと感じるか、つらいと感じるか【SA】 就学前児童 問 32、小学生 問 19  
 子どもの教育・子育てについての感じ方は、就学前児童保護者・小学生保護者ともに、「どちらかという、楽しいと感じることの方が多い」の割合が最も多く、就学前児童保護者では 35.1%、小学生保護者では 38.0%となっています。

「楽しいと感じる」と「どちらかという、楽しいと感じる」を合わせた割合は、就学前児童保護者では 67.0%、小学生保護者では 72.1%となっています。

一方、「どちらかという、つらいと感じることの方が多い」という回答は、就学前児童保護者では 4.3%、小学生保護者では 4.7%となっています。「つらいと感じることの方が多い」という回答は、小学生保護者では 0.8%となっています。少数ですが、子育てをつらいと感じている保護者がいる状況になっています。

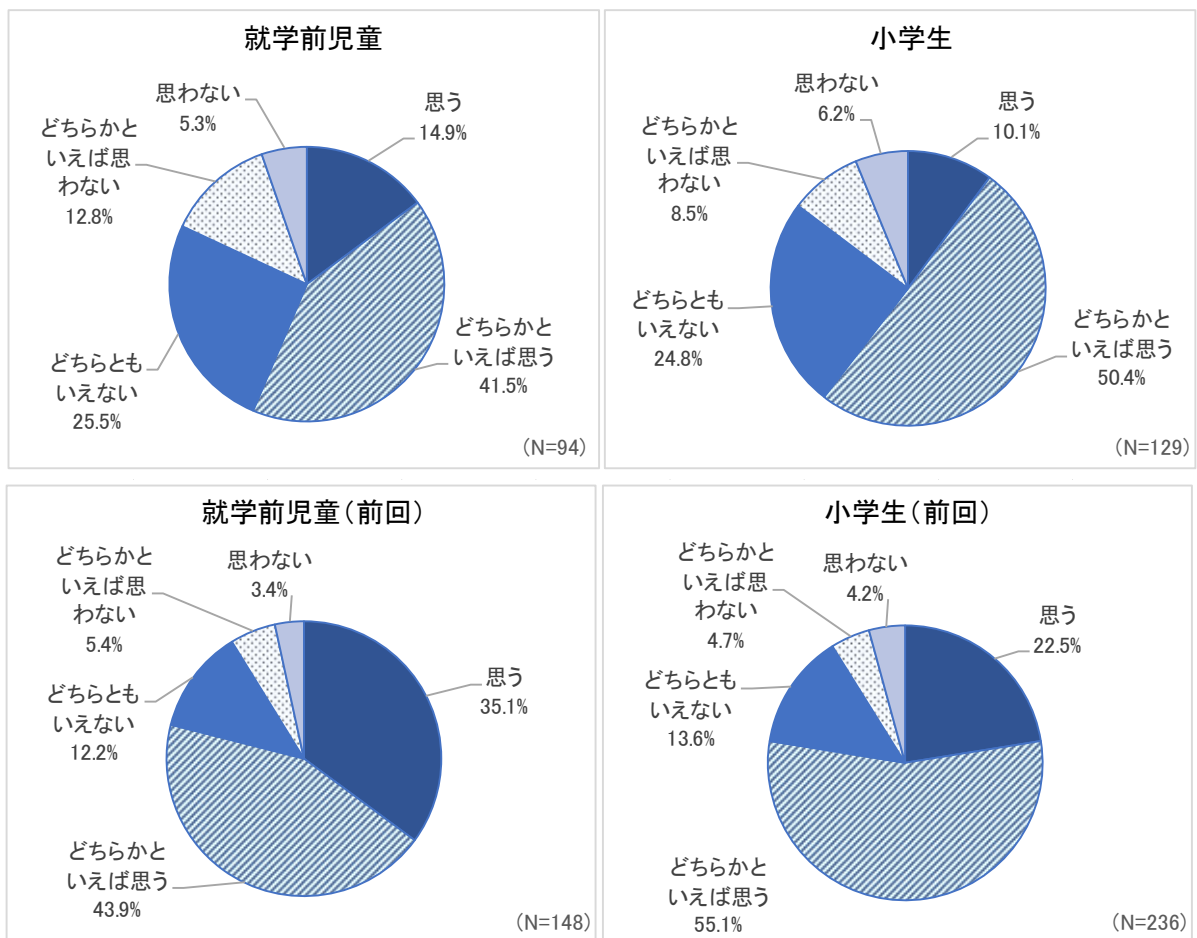


②長沼町は教育・子育てをしやすい町だと思うか【SA】 就学前児童 問35、小学生 問22

長沼町は子育て・教育しやすい町だと「思う」割合は、就学前児童保護者の14.9%、小学生保護者の10.1%、「どちらかといえば思う」割合は、就学前児童保護者の41.5%、小学生保護者の50.4%となっています。「思う」と「どちらかといえば思う」を合わせた割合は、就学前児童保護者で56.4%、小学生保護者で60.5%となります。

一方で、「思わない」割合は、就学前児童保護者の5.3%、小学生保護者の6.2%、「どちらかといえば思わない」割合は、就学前児童保護者の12.8%、小学生保護者の8.5%となっています。「思わない」と「どちらかといえば思わない」を合わせた割合は、就学前児童保護者で38.3%、小学生保護者で33.3%となっています。

平成30年度に実施した前回調査の結果と比較すると、就学前児童・小学生保護者ともに「思う」と「どちらかといえば思う」割合が減り、「思わない」と「どちらかといえば思わない」の割合が増加しています。調査方法が変更されているため単純な比較はできませんが、教育や子育てに関する町民の評価は、前回調査よりも低くなっています。



回答結果を年齢3区分別、低学年・高学年ごとにみると、3～5歳児で「思う」25.0%、「どちらかといえば思う」47.2%で合計72.2%と高くなっています。

一方、1・2歳児では、「思う」8.3%、「どちらかといえば思う」29.2%で合計37.5%と低くなっています。

小学生保護者の回答では、低学年と高学年で大きな差はありません。

			思う	どちらかといえば思う	どちらともいえない	どちらかといえば思わない	思わない	無回答	計
就学前児童	0歳児	回答数	3	15	8	7	1	0	34
		(%)	8.8%	44.1%	23.5%	20.6%	2.9%		
	1・2歳児	回答数	2	7	8	3	4	0	24
		(%)	8.3%	29.2%	33.3%	12.5%	16.7%		
3～5歳児	回答数	9	17	8	2	0	0	36	
	(%)	25.0%	47.2%	22.2%	5.6%	0.0%			
就学前全体		回答数	14	39	24	12	5	0	94
		(%)	14.9%	41.5%	25.5%	12.8%	5.3%		
小学生	低学年	回答数	8	34	15	6	7	0	70
		(%)	11.4%	48.6%	21.4%	8.6%	10.0%		
	高学年	回答数	5	31	17	5	1	0	59
(%)		8.5%	52.5%	28.8%	8.5%	1.7%			
小学生全体		回答数	13	65	32	11	8	0	129
		(%)	10.1%	50.4%	24.8%	8.5%	6.2%		

### ③長沼町の教育・子育て環境について、どのように思っているか【SA】

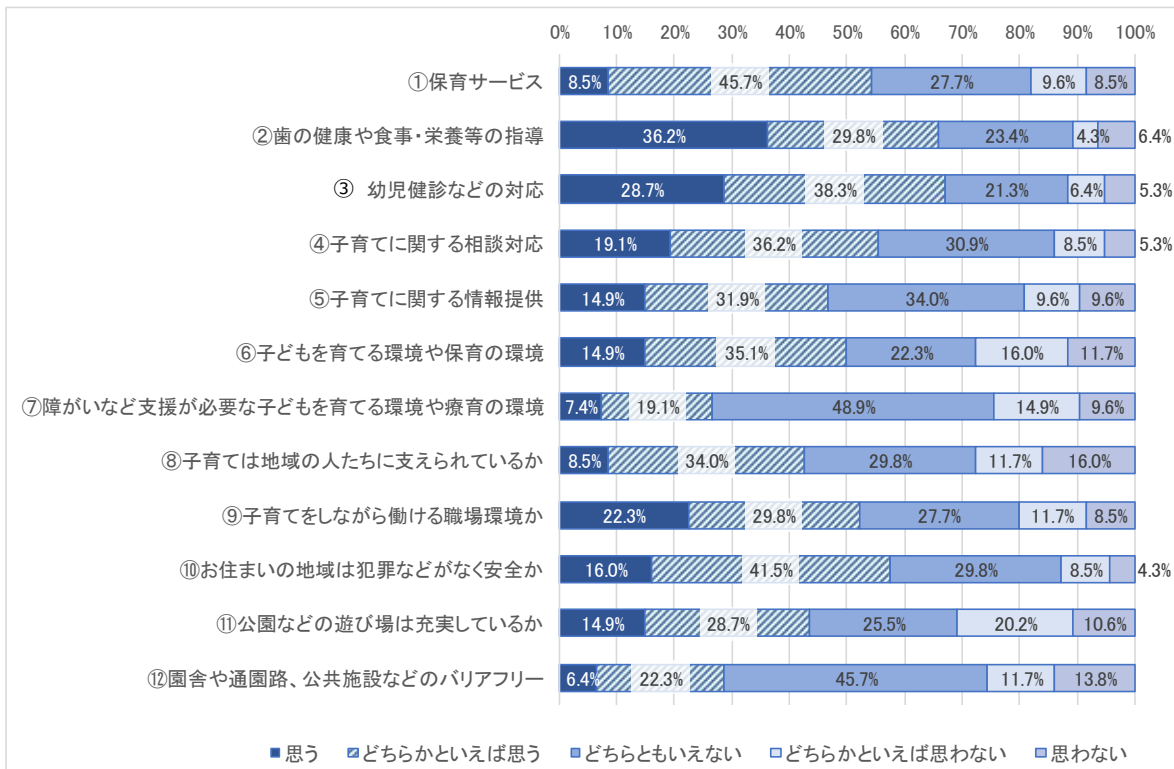
就学前児童 問 35、小学生 問 22

#### 【就学前児童保護者】

就学前児童保護者が、町の子育て支援施策や環境 12 項目について、充実していると「思う」「どちらかといえば思う」と回答した割合は、「②乳幼児健診などの対応」が計 67.0% で最も多く、続いて「②歯の健康や食事・栄養等の指導」が 66.0%、「⑩お住まいの地域は犯罪などがなく安全か」が 57.4%、「④子育てに関する相談対応」が 55.3%の順になっています。

一方で、「思わない」「どちらかといえば思わない」を合計した割合では、「⑪公園などの遊び場は充実しているか」が 30.9%で最も多く、「⑥子どもを育てる環境や保育の環境」と「⑧子育ては地域の人たちに支えられているか」が 27.7%で続いています。

乳幼児期の健診・指導・相談体制は「充実している」と思う方が多い一方で、子どもの遊び場整備や地域の子育て環境については、「充実していない」と思っている方が多い結果となっています。



【小学生保護者】

小学生保護者が、町の子育て支援施策や環境 12 項目について、充実していると「思う」「どちらかといえば思う」と回答した割合は、「⑩お住まいの地域は犯罪などがなく安全だと思いますか」が計 63.6%で最も多く、続いて「⑨教育・子育てをしながら働ける職場環境ですか」が 59.7%、「①教育・子育てサービスは充実していますか」が 58.1%、「⑪子どもの放課後への対応は充実していますか」が 57.4%の順になっています。

一方で、「思わない」「どちらかといえば思わない」を合計した割合では、「⑫校舎、通学路、公共施設などのバリアフリーが進んでいると思いますか」が計 52.7%と多くなっています。

地域の安全性や職場の協力体制などは「充実している」と思う方が多い一方で、バリアフリー整備の面で「充実していない」と思っている方が多い結果となっています。

